



García
SOMOS FAMILIA | 2018-2021



MUNICIPIO DE GARCÍA, NUEVO LEÓN

SECRETARÍA DE TESORERÍA, FINANZAS Y ADMINISTRACIÓN MUNICIPAL

PRESENTACIÓN

AVANCE DE GESTIÓN FINANCIERA

TERCER TRIMESTRE EJERCICIO 2020

30 DE OCTUBRE DE 2020

Oficio No. PM/MG/0182/2020

H. CONGRESO DEL ESTADO DE NUEVO LEÓN
SEPTUAGÉSIMA QUINTA LEGISLATURA

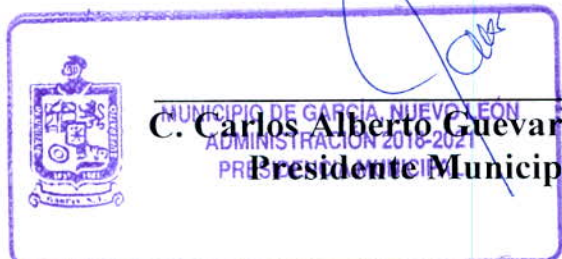

DIPUTADO JUAN CARLOS RUIZ GARCÍA
PRESIDENTE DEL H. CONGRESO DEL ESTADO
SEPTUAGÉSIMA QUINTA LEGISLATURA

PRESENTE.-

Con el fin de dar cumplimiento a lo dispuesto en los artículos 33 fracción III, inciso E) de la Ley de Gobierno Municipal del Estado de Nuevo León; 7 y 14 de la Ley de Fiscalización Superior del Estado de Nuevo León, me permito remitir a este Honorable Congreso del Estado, el informe de Avance de Gestión Financiera correspondiente al Tercer Trimestre del ejercicio fiscal 2020, autorizado por el H. Ayuntamiento mediante Acta de Sesión Extraordinaria número 90 de fecha 28 de Octubre de 2020.

Sin otro asunto en particular me despido de usted.

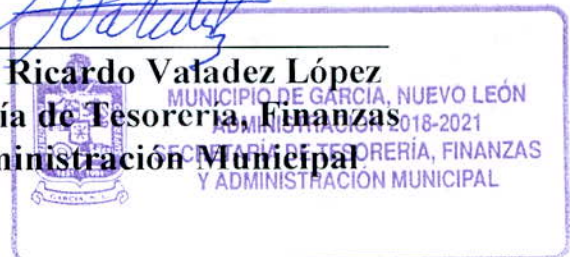

ATENTAMENTE
GARCÍA, NUEVO LEÓN A 28 DE OCTUBRE DE 2020.



MUNICIPIO DE GARCÍA, NUEVO LEÓN
ADMINISTRACIÓN 2018-2021
PRESIDENTE MUNICIPAL

C. Carlos Alberto Guevara Garza
Presidente Municipal

c.e.p. Archivo



MUNICIPIO DE GARCÍA, NUEVO LEÓN
ADMINISTRACIÓN 2018-2021
SECRETARÍA DE TESORERÍA, FINANZAS
Y ADMINISTRACIÓN MUNICIPAL

C. José Ricardo Valadez López
Secretaría de Tesorería, Finanzas
y Administración Municipal



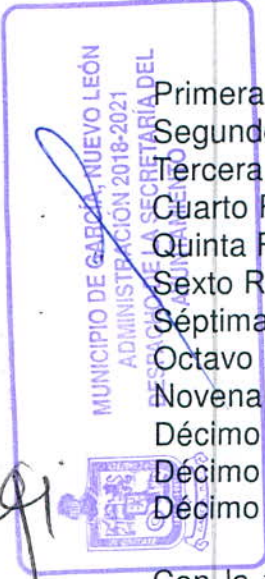
ACTA NÚMERO 90
SESIÓN EXTRAORDINARIA
28 DE OCTUBRE DEL 2020

En la Ciudad de García, Nuevo León, siendo las 10:59 diez horas con cincuenta y nueve minutos del día Miércoles 28 veintiocho de Octubre del año 2020 dos mil veinte, presentes en la Casa del Ayuntamiento, recinto oficial del Ayuntamiento del Municipio de García Nuevo León, el C. Presidente Municipal Carlos Alberto Guevara Garza, el C. Secretario del Ayuntamiento Ismael Garza García, el C. Secretario de Tesorería, Finanzas y Administración Municipal José Ricardo Valadez López, así como los siguientes miembros del Ayuntamiento:

- Primera Regidora
- Segundo Regidor
- Tercera Regidora
- Cuarto Regidor
- Quinta Regidora
- Sexto Regidor
- Séptima Regidora
- Octavo Regidor
- Novena Regidora
- Décimo Regidor
- Décimo Primer Regidor
- Décimo Segundo Regidor

- Evelia Alvarado Aguilar.
- José Luis Flores Carreón.
- Maryann Hernández García.
- Juan Miguel Gutiérrez Ríos.
- Nora Silvia Flores Gutiérrez.
- Francisco Gutiérrez Roque.
- Josefina Corona Corpus.
- Juan Manuel Carbajal Barrientos.
- Mariana Camarillo Arriaga.
- Marco Antonio Martínez Núñez.
- Manuel Guerra Cavazos.
- Luis Armando Treviño Rosales.

Con la finalidad de llevar a cabo la Sesión Extraordinaria del Ayuntamiento del Municipio de García, Nuevo León, en los términos que señalan los artículos 15, 16, 17, 35 apartado A fracción III, 35 apartado B fracción IV, 36 Fracción IV, 37 Fracción III Inciso D), 44 Fracción II, 45, 46, 47, 48, 49, y, demás aplicables de la Ley de Gobierno Municipal del Estado de Nuevo León, así como los artículos 15, 18 fracción II, 22, 31, 32, 33, 34 y demás relativos y aplicables del Reglamento Interior del Ayuntamiento del Municipio de García Nuevo León, de acuerdo con la convocatoria que se les hizo llegar con el siguiente proyecto del orden del día:



Handwritten signatures on the left side of the page.

Handwritten signatures of the council members across the bottom of the page.

Handwritten signatures on the right side of the page.

Handwritten signature at the bottom right corner.



**INFORME DE INGRESOS Y EGRESOS
POR EL PERIODO DEL 01/07/2020 AL 30/09/2020**

INGRESOS	PERIODO	%	ACUMULADO	%
IMPUESTOS	\$ 50,426,150.73	23.86	211,143,971.73	31.74
CONTRIBUCIONES POR NUEVOS FRACCIONAMS.	0.00	-	0.00	-
DERECHOS	12,137,313.81	5.74	35,595,294.34	5.35
PRODUCTOS	449,051.00	0.21	1,157,449.00	0.17
APROVECHAMIENTOS	3,617,702.94	1.71	10,875,708.36	1.63
PARTICIPACIONES	55,749,472.78	26.38	158,789,654.69	23.87
FONDO DE INFRAESTRUCTURA SOCIAL	8,157,702.60	3.86	24,473,107.80	3.68
FONDO PARA EL FORTALECIMIENTO MUNICIPAL	44,139,770.76	20.88	132,419,312.28	19.91
FONDO DESCENTRALIZADO	1,769,067.48	0.84	5,200,933.98	0.78
OTRAS APORTACIONES	34,911,989.98	16.52	85,569,053.76	12.86
CONTRIBUCIÓN DE VECINOS	0.00	-	0.00	-
FINANCIAMIENTO	0.00	-	0.00	-
OTROS	0.00	-	0.00	-
TOTAL INGRESOS	\$ 211,358,222.08	100	665,224,485.94	100

EGRESOS				
ADMINISTRACIÓN PÚBLICA	\$ 108,358,730.88	46.51	267,788,057.99	44.85
SERVICIOS COMUNITARIOS	4,641,546.04	1.99	18,371,557.91	3.08
DESARROLLO SOCIAL	1,212,271.77	0.52	16,980,370.91	2.84
SEGURIDAD PÚBLICA	380,659.80	0.16	380,659.80	0.06
MANTENIMIENTO Y CONSERVACIÓN DE ACTIVOS	11,785,511.49	5.06	43,609,078.89	7.30
ADQUISICIONES	255,385.60	0.11	4,143,851.72	0.69
DESARROLLO URBANO Y ECOLOGÍA	5,236,019.75	2.25	37,054,025.06	6.21
FONDO DE INFRAESTRUCTURA SOCIAL	8,087,295.73	3.47	8,087,295.73	1.35
FONDO DE FORTALECIMIENTO MUNICIPAL	42,399,736.33	18.20	112,775,522.52	18.89
OBLIGACIONES FINANCIERAS	1,878,471.53	0.81	7,453,320.07	1.25
OTROS	48,733,853.93	20.92	80,469,934.52	13.48
TOTAL EGRESOS	\$ 232,969,482.85	100	597,113,675.12	100

REMANENTE		
	-21,611,260.77	68,110,810.82
RESUMEN ACUMULADO		
SALDO INICIAL AL 01 DE ENERO DE 2020		\$ 51,622,930
MOVIMIENTOS AL PATRIMONIO		\$ -4,599,628,364
MÁS INGRESOS		\$ 665,224,486
MENOS EGRESOS		\$ 597,113,675
SALDO AL 30 DE SEPTIEMBRE DE 2020		\$ -4,479,894,623
INTEGRACIÓN DEL SALDO		\$ 0
CAJAS RECAUDACIONES		\$ 378,760
FONDO FIJO		\$ 20,466,987
BANCOS		\$ 0
INVERSIONES		\$ 1,040,451
CUENTAS POR COBRAR		\$ 4,809,291,389
OTROS ACTIVOS		\$ 351,282,965
CUENTAS POR PAGAR		\$ 4,479,894,623
SALDO AL 30 DE SEPTIEMBRE DE 2020		\$ 0



C. CARLOS ALBERTO GUEVARA GARZA
PRESIDENTE MUNICIPAL

C. JOSE RICARDO VALADEZ LOPEZ
TESORERO MUNICIPAL

C. FABIOLA NOHEMÍ MARTÍNEZ DOMÍNGUEZ
SÍNDICO PRIMERA



Ejercicio del Gasto	
Informes sobre la Situación Económica, las Finanzas Públicas y la Deuda Pública	Tercer Trimestre 2020
Información General del Proyecto	
Aspectos generales	
1. Número total de Programas informados que cumplieron con el proceso de validación	3
2. Monto total aprobado de los programas validados	215,391,306.00
3. Monto total ejercido de los programas validados	132,869,777.06

Lo anterior se publica a fin de dar cumplimiento a lo dispuesto en los artículos 85 de la Ley Federal de Presupuesto y Responsabilidad Hacendaria y 48, cuarto párrafo, de la Ley de Coordinación Fiscal.

La información desglosada esta disponible en el apartado de transparencia dentro de la página electrónica de internet oficial del Gobierno del Estado.
<http://trans.garcia.gob.mx/>

García, N.L. 04 de Noviembre 2020

Atentamente



MUNICIPIO DE GARCÍA, NUEVO LEÓN
ADMINISTRACIÓN 2018-2021
SECRETARÍA DE TESORERÍA
Y ADMINISTRACIÓN MUNICIPAL
C.P. José Ricardo Valadez López
Secretaría de Tesorería, Finanzas Y Administración Municipal



Destino del Gasto	
Informes sobre la Situación Económica, las Finanzas Públicas y la Deuda Pública	Tercer Trimestre 2020
Información General del Proyecto	
Aspectos generales	Tercer Trimestre 2020
1. Número total de proyectos validados al trimestre	12
2. Monto total aprobado de los proyectos validados	26,542,342.00
3. Monto total pagado de los proyectos validados	7,880,119.73
4. Promedio del porcentaje de avance físico registrado por los proyectos validados	41.58%

Lo anterior se publica a fin de dar cumplimiento a lo dispuesto en los artículos 85 de la Ley Federal de Presupuesto y Responsabilidad Hacendaria y 48, cuarto párrafo, de la Ley de Coordinación Fiscal.

La información desglosada esta disponible en el apartado de transparencia del municipio.

<http://trans.garcia.gob.mx/>



García, N.L. 04 de Noviembre 2020

MUNICIPIO DE GARCÍA, **A t e n t a m e n t e**
ADMINISTRACION 2018-2021
SECRETARÍA DE TESORERÍA, FINANZAS
Y ADMINISTRACIÓN MUNICIPAL

C.P. José Ricardo Valadez López

Secretaría de Tesorería, Finanzas Y Administración Municipal



García
SOMOS FAMILIA | 2018-2021



Ciclo de Recurso	Tipo de Recurso	Descripción Ramo	Clave Ramo	Descripción Programa	Clave Programa	Programa Fondo Convenio - Especifico	Número de Partidas	Aprobado	Modificado	Ejercido
2020	FEDERALES (APORTACIONES, SUBSIDIOS Y CONVENIOS)	Aportaciones Federales para Entidades Federativas y Municipios	33	FAIS Municipal y de las Demarcaciones Territoriales del Distrito Federal	1004	Sin Especificar	5	27,192,342.00	27,192,342.00	7,880,119.73
2020	FEDERALES (APORTACIONES, SUBSIDIOS Y CONVENIOS)	Aportaciones Federales para Entidades Federativas y Municipios	33	FORTAMUN	1005	Sin Especificar	22	176,559,083.00	176,559,082.99	117,730,245.33
2020	FEDERALES (APORTACIONES, SUBSIDIOS Y CONVENIOS)	Seguridad y Protección Ciudadana	36	Subsidios en materia de seguridad pública	U001	Sin Especificar	4	11,639,881.00	11,639,881.00	7,259,412.00

Lo anterior se publica a fin de dar cumplimiento a lo dispuesto en los artículos 85 de la Ley Federal de Presupuesto y Responsabilidad Hacendaria y 48, cuarto párrafo, de la Ley de Coordinación Fiscal.

La información desglosada esta disponible en el apartado de transparencia del municipio

<http://trans.garcia.gob.mx/>

García, N.L.-04 de Noviembre 2020

Atentamente



MUNICIPIO DE GARCÍA, NUEVO LEÓN
ADMINISTRACIÓN 2018-2021
SECRETARÍA DE TESORERÍA, FINANZAS
Y ADMINISTRACIÓN MUNICIPAL

C.P. José Ricardo Valadez López

Secretaría de Tesorería, Finanzas Y Administración Municipal



Ciclo	Trimestre	Entidad Federativa	Municipio	Ramo	Programa Presupuestario	Nombre del Programa Presupuestario	Función	Subfunción	Actividad Institucional	Nombre del Indicador	Definición del Indicador	Nivel del Indicador	Frecuencia de Medición	Tipo	Meta programada	Meta Modificada	Avance (%)
2020	3	Nuevo León	García	33 - Aportaciones Federales para Entidades Federativas y Municipios	1005	FORTAMUN	2 - Vivienda y Servicios a la Comunidad	7 - Desarrollo Regional	6 - Fondo de Aportaciones para el Fortalecimiento de los Municipios y de las Demarcaciones Territoriales del Distrito Federal	Porcentaje de avance en las metas	Mide el avance promedio en la ejecución física de los programas, obras o acciones que se realizan con recursos del FORTAMUN DF. Donde: $\text{I} = \text{número de programas, obras o acciones}$. Los porcentajes correspondientes a las dos variables son acumulados al periodo que se reporta.	Componente	Trimestral	Estratégico	100	100	67
2020	3	Nuevo León	García	33 - Aportaciones Federales para Entidades Federativas y Municipios	1005	FORTAMUN	2 - Vivienda y Servicios a la Comunidad	7 - Desarrollo Regional	6 - Fondo de Aportaciones para el Fortalecimiento de los Municipios y de las Demarcaciones Territoriales del Distrito Federal	Índice en el Ejercicio de Recursos	Mide el porcentaje del gasto ejercido acumulado al periodo que se reporta, respecto al monto anual aprobado de FORTAMUN DF al municipio o demarcación territorial del Distrito Federal. El monto ejercido del FORTAMUN DF por el municipio o demarcación territorial es acumulado al periodo que se reporta.	Actividad	Trimestral	Gestión	75	75	88.91

Lo anterior se publica a fin de dar cumplimiento a lo dispuesto en los artículos 85 de la Ley Federal de Presupuesto y Responsabilidad Hacendaria

y 48, cuarto parrafo, de la Ley de Coordinación Fiscal.

La información desglosada esta disponible en el apartado de transparencia del municipio.

<http://trans.garcia.gob.mx/>



García, N.L., 04 de Noviembre 2020

Atentamente

SECRETARÍA DE TESORERÍA, FINANZAS
Y ADMINISTRACIÓN MUNICIPAL

C.P. José Ricardo Valadéz López

Secretaría de Tesorería, Finanzas Y Administración Municipal



Ciclo	Trimestre	Entidad Federativa	Municipio	Ramo	Programa Presupuestario	Nombre del Programa Presupuestario	Función	Subfunción	Actividad Institucional	Nombre del Indicador	Definición del Indicador	Nivel del Indicador	Frecuencia de Medición	Tipo	Meta programada	Meta Modificada	Avance (%)
2020	3	Nuevo León	García	33 - Aportaciones Federales para Entidades Federativas y Municipios	1004	FAIS Municipal y de las Demarcaciones Territoriales del Distrito Federal	2 - Vivienda y Servicios a la Comunidad	7 - Desarrollo Regional	5 - Fondo de Aportaciones para la Infraestructura Social	Porcentaje de proyectos de contribución directa registrados en la MIDS	Permite conocer la proporción de proyectos clasificados como de contribución directa en el Catálogo FAIS (proyectos de servicios básicos, calidad y espacios de la vivienda, salud, educación y alimentación) respecto del total de proyectos que han sido registrados en la MIDS para su ejecución durante el año. La clasificación de proyectos Directos puede ser consultada en el Catálogo FAIS 2016	Actividad	Trimestral	Gestión	37.5	37.5	266.67
2020	3	Nuevo León	García	33 - Aportaciones Federales para Entidades Federativas y Municipios	1004	FAIS Municipal y de las Demarcaciones Territoriales del Distrito Federal	2 - Vivienda y Servicios a la Comunidad	7 - Desarrollo Regional	5 - Fondo de Aportaciones para la Infraestructura Social	Porcentaje de otros proyectos registrados en la MIDS	Permite conocer el número de otros proyectos (proyectos PRODIM, proyectos de Gastos Indirectos y Proyectos Especiales) registrados en la MIDS para su ejecución durante el año. La clasificación de proyectos Complementarios puede ser consultada en el Catálogo FAIS 2016. Todo proyecto no considerado en el Catálogo como directo o complementario puede considerarse como proyecto especial	Actividad	Trimestral	Gestión	0	0	100
2020	3	Nuevo León	García	33 - Aportaciones Federales para Entidades Federativas y Municipios	1004	FAIS Municipal y de las Demarcaciones Territoriales del Distrito Federal	2 - Vivienda y Servicios a la Comunidad	7 - Desarrollo Regional	5 - Fondo de Aportaciones para la Infraestructura Social	Porcentaje de proyectos Complementarios registrados en la MIDS	Permite conocer el número de proyectos clasificados como complementarios en el Catálogo FAIS (educación, urbanización, infraestructura productiva, saneamiento) y que han sido registrados en la MIDS para su ejecución durante el año. La clasificación de proyectos Complementarios puede ser consultada en el Catálogo FAIS 2016	Actividad	Trimestral	Gestión	0	0	100

Lo anterior se publica a fin de dar cumplimiento a lo dispuesto en los artículos 85 de la Ley Federal de Presupuesto y Responsabilidad Hacendaria

y 48, cuarto párrafo, de la Ley de Coordinación Fiscal.

La información desglosada esta disponible en el apartado de transparencia del municipio.

<http://trans.garcia.gob.mx/>



MUNICIPIO DE GARCÍA, NUEVO LEÓN
ADMINISTRACIÓN 2018-2021
SECRETARÍA DE TESORERÍA, FINANZAS Y ADMINISTRACIÓN MUNICIPAL

García, N.L., 04 de Noviembre 2020

C.P. José Ricardo Valadez López
Secretaría de Tesorería, Finanzas y Administración Municipal



García
SOMOS FAMILIA | 2018-2021



MUNICIPIO DE GARCÍA, NUEVO LEÓN

AVANCE GESTIÓN FINANCIERA TERCER TRIMESTRE EJERCICIO 2020

INFORMACIÓN CONTABLE

INFORMACIÓN PRESUPUESTARIA Y
PROGRAMÁTICA

FORMATOS LEY DE DISCIPLINA FINANCIERA



MUNICIPIO DE GARCÍA, NUEVO LEÓN

AVANCE DE GESTIÓN FINANCIERA TERCER TRIMESTRE EJERCICIO 2020

INFORMACIÓN CONTABLE:

- ESTADO DE SITUACIÓN FINANCIERA.
- ESTADO DE ACTIVIDADES.
- ESTADO DE VARIACIÓN EN LA HACIENDA PÚBLICA.
- ESTADO ANALÍTICO DEL ACTIVO.
- ESTADO ANALÍTICO DE LA DEUDA Y OTROS PASIVOS.
- ESTADO DE CAMBIOS EN LA SITUACIÓN FINANCIERA.
- ESTADOS DE FLUJO DE EFECTIVO.
- NOTA A LOS ESTADOS FINANCIEROS.
- BALANZA DE COMPROBACIÓN.



NOR_01_08_001

Municipio de García, Nuevo León


Estado de Situación Financiera

Informe Acumulado al 30 de Septiembre del 2020 y 2019

Elaborado el 19 de Octubre del 2020



CONCEPTO	AÑO	AÑO
	2020	2020
Activo		
ACTIVO CIRCULANTE		
Efectivo y Equivalentes	20,845,747.17	0.00
Derechos a Recibir Efectivo o Equivalentes	1,040,451.44	0.00
Derechos a Recibir Bienes o Servicios	0.00	0.00
Inventarios	0.00	0.00
Almacenes	0.00	0.00
Estimación por Pérdida o Deterioro de Activos Circulantes	0.00	0.00
Otros Activos Circulantes	0.00	0.00
TOTAL ACTIVO CIRCULANTE	21,886,198.61	0.00
ACTIVO NO CIRCULANTE		
Inversiones Financieras a Largo Plazo	24,382,199.91	0.00
Derechos a Recibir Efectivo o Equivalentes a Largo Plazo	0.00	0.00
Bienes Inmuebles, Infraestructura y Construcciones en Proceso	4,702,377,299.47	0.00
Bienes Muebles	136,285,657.30	114,401,767.04
Activos Intangibles	3,844,280.39	0.00
Depreciación, Deterioro y Amortización Acumulada de Bienes	-57,595,028.39	0.00
Activos Diferidos	0.00	0.00
Estimación por Pérdida o Deterioro de Activos no Circulantes	0.00	0.00
Otros Activos no Circulantes	0.00	0.00
TOTAL ACTIVO NO CIRCULANTE	4,699,281,388.68	114,401,767.04
TOTAL Activo	4,831,177,587.39	114,401,767.04
Pasivo		
PASIVO CIRCULANTE		
Cuentas por Pagar a Corto Plazo	0.00	236,881,197.52
Documentos por Pagar a Corto Plazo	0.00	0.00
Porción a Corto Plazo de la Deuda Pública a Largo Plazo	0.00	0.00
Títulos y Valores a Corto Plazo	0.00	0.00
Pasivos Diferidos a Corto Plazo	0.00	0.00
Fondos y Bienes de Terceros en Garantía y/o Administración a Corto Plazo	0.00	0.00
Provisiones a Corto Plazo	0.00	0.00
Otros Pasivos a Corto Plazo	0.00	0.00
TOTAL PASIVO CIRCULANTE	0.00	236,881,197.52
PASIVO NO CIRCULANTE		
Cuentas por Pagar a Largo Plazo	0.00	0.00
Documentos por Pagar a Largo Plazo	0.00	0.00
Deuda Pública a Largo Plazo	0.00	114,401,767.04
Pasivos Diferidos a Largo Plazo	0.00	0.00
Fondos y Bienes de Terceros en Garantía y/o Administración a Largo Plazo	0.00	0.00
Otros Pasivos no Circulantes	0.00	0.00
TOTAL PASIVO NO CIRCULANTE	0.00	114,401,767.04
TOTAL Pasivo	0.00	351,282,964.56
HACIENDA PÚBLICA/PATRIMONIO CONTRIBUIDO		
Aportaciones	0.00	0.00
Donaciones de Capital	0.00	0.00
Actualización de la Hacienda Pública/Patrimonio	0.00	0.00
TOTAL HACIENDA PÚBLICA/PATRIMONIO CONTRIBUIDO	0.00	0.00
HACIENDA PÚBLICA/PATRIMONIO GENERADO		
Resultados del Ejercicio (Ahorro/ Desahorro)	33,169,740.67	0.00
Resultados de Ejercicios Anteriores	-254,935,274.93	0.00
Revalúos	0.00	0.00
Reservas	0.00	0.00
Rectificaciones de Resultados de Ejercicios Anteriores	4,701,660,156.99	0.00
TOTAL HACIENDA PÚBLICA/PATRIMONIO GENERADO	4,479,894,622.73	0.00
EXCESO O INSUFICIENCIA EN LA ACTUALIZACIÓN DE LA HACIENDA PÚBLICA/PATRIMONIO		
Resultado por Posición Monetaria	0.00	0.00
Resultado por Tenencia de Activos no Monetarios	0.00	0.00



[Handwritten signatures and initials]



NOR_01_08_001

Municipio de García, Nuevo León

Estado de Situación Financiera

Informe Acumulado al 30 de Septiembre del 2020 y 2019
Elaborado el 19 de Octubre del 2020



CONCEPTO	AÑO	CONCEPTO	AÑO
	2020		2020
TOTAL EXCESO O INSUFICIENCIA EN LA ACTUALIZACION DE LA HACIENDA PUBLICA/PATRIMONIO			
			0.00

TOTAL Hacienda Pública/ Patrimonio 4,479,894,622.73 0.00

TOTAL DEL PASIVO Y HACIENDA PUBLICA / PATRIMONIO 4,831,177,587.29 0.00

• Bajo protesta de decir verdad declaramos que los Estados Financieros y sus Notas son razonablemente correctos y responsabilidad del emisor

C. Carlos Alberto Quevara Garza
Presidente Municipal

C. José Ricardo Valadez López
Tesorero Municipal

C. Fabiola Nothemi Martínez Domínguez
Síndico Primera



NOR 01_08_002

Municipio de García, Nuevo León

Estado de Actividades

Informe Acumulado al 30 de Septiembre del 2020 y 2019
Elaborado el 19 de Octubre del 2020



2020 2019

Concepto	2020	2019	Concepto	2020	2019
Ingresos y Otros Beneficios			Gastos y Otras Pérdidas		
INGRESOS DE GESTIÓN			GASTOS DE FUNCIONAMIENTO		
Impuestos	211,143,971.73	0.00	Servicios Personales	285,177,120.12	0.00
Cuotas y Aportaciones de Seguridad Social	0.00	0.00	Materiales y Suministros	70,267,423.88	0.00
Contribuciones de Mejoras	0.00	0.00	Servicios Generales	251,447,449.44	0.00
Derechos	35,595,294.34	0.00	GASTOS DE FUNCIONAMIENTO	606,891,993.24	0.00
Productos	0.00	0.00	TRANSFERENCIAS, ASIGNACIONES, SUBSIDIOS Y OTRAS AYUDAS		
Aprovechamientos	0.00	0.00	Transferencias Internas y Asignaciones al Sector Público	0.00	0.00
Ingresos por Venta de Bienes y Prestación de Servicios	6,619,183.56	0.00	Transferencias al Resto del Sector Público	0.00	0.00
Ingresos no Comprendidos en las Fracciones de la Ley de Ingresos Causados en Ejercicios F.	0.00	0.00	Subsidios y Subvenciones	210,926.64	0.00
INGRESOS DE GESTIÓN	253,358,449.63	0.00	Ayudas Sociales	5,493,173.44	0.00
PARTICIPACIONES, APORTACIONES, CONVENIOS, INCENTIVOS DERIVADOS DE LA COLABORACIÓN FISCAL, FONDOS DISTINTOS DE APORTA			Pensiones y Jubilaciones	881,396.74	0.00
Participaciones, Aportaciones, Convenios, Incentivos Derivados de la Colaboración Fiscal y F	413,594,064.77	0.00	Transferencias a Fideicomisos, Mandatos y Contratos Análogos	0.00	0.00
Transferencias, Asignaciones, Subsidios y Subvenciones, y Pensiones y Jubilaciones	0.00	0.00	Transferencias a la Seguridad Social	0.00	0.00
PARTICIPACIONES, APORTACIONES, CONVENIOS, INCENTIVOS DERIVADOS DE LA COLA	413,594,064.77	0.00	Donativos	0.00	0.00
OTROS INGRESOS Y BENEFICIOS			Transferencias al Exterior	0.00	0.00
Ingresos Financieros	0.00	0.00	TRANSFERENCIAS, ASIGNACIONES, SUBSIDIOS Y OTRAS AYUDAS	6,585,496.82	0.00
Incremento por Variación de Inventarios	0.00	0.00	PARTICIPACIONES Y APORTACIONES		
Disminución del Exceso de Estimaciones por Pérdida o Deterioro u Obsolescencia	0.00	0.00	Participaciones	0.00	0.00
Disminución del Exceso de Provisiones	0.00	0.00	Aportaciones	0.00	0.00
Otros Ingresos y Beneficios Varios	10,186,114.13	0.00	Convenios	0.00	0.00
OTROS INGRESOS Y BENEFICIOS	10,186,114.13	0.00	PARTICIPACIONES Y APORTACIONES	0.00	0.00
Ingresos y Otros Beneficios	677,138,628.53	0.00	INTERESES, COMISIONES Y OTROS GASTOS DE LA DEUDA PUBLICA		
			Intereses de la Deuda Pública	7,920,256.90	0.00
			Comisiones de la Deuda Pública	0.00	0.00
			Gastos de la Deuda Pública	0.00	0.00
			Costo por Coberturas	0.00	0.00
			Apoyos Financieros	0.00	0.00
			INTERESES, COMISIONES Y OTROS GASTOS DE LA DEUDA PUBLICA	7,920,256.90	0.00
			OTROS GASTOS Y PERDIDAS EXTRAORDINARIAS		
			Estimaciones, Depreciaciones, Deterioros, Obsolescencia y Amortizaciones	1,983,958.02	0.00
			Provisiones	0.00	0.00
			Disminución de Inventarios	0.00	0.00
			Aumento por Insuficiencia de Estimaciones por Pérdida o Deterioro u Obsolescencia	0.00	0.00
			Aumento por Insuficiencia de Provisiones	0.00	0.00
			Otros Gastos	10,687,483.47	0.00
			OTROS GASTOS Y PERDIDAS EXTRAORDINARIAS	12,687,441.49	0.00
			INVERSION PUBLICA		
			Inversión Pública no Capitalizable	9,889,699.41	0.00
			INVERSION PUBLICA	9,889,699.41	0.00
			Gastos y Otras Pérdidas	643,966,887.86	0.00
			RESULTADOS DEL EJERCICIO (AHORRO/DESAHORRO)	33,169,740.67	0.00

* Bajo protesta de decir verdad declaramos que los Estados Financieros y sus Notas son razonablemente correctos y responsabilidad del emisor

C. Carlos Alberto Guevara Garza
Presidente Municipal

C. José Ricardo Valadez López
Tesorero Municipal

C. Fabiola Noheми Martinez Dominguez
Sindico Primera



Municipio de García, Nuevo León

Estado de Variación en la Hacienda Pública

Informe Acumulado al 30 de Septiembre del 2020 y 2019
Elaborado el 19 de Octubre del 2020



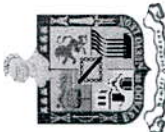
Concepto	Hacienda Pública / Patrimonio Contribuido	Hacienda Pública / Patrimonio Generado de Ejercicios Anteriores	Hacienda Pública / Patrimonio Generado del Ejercicio	Exceso o Insuficiencia en la Actualización de la Hacienda Pública / Patrimonio	TOTAL
Rectificaciones de Resultados de Ejercicios Anteriores	0.00	0.00	4,701,660,156.99	0.00	4,701,660,156.99
PATRIMONIO NETO INICIAL AJUSTADO DEL EJERCICIO	0.00	0.00	0.00	0.00	0.00
Aportaciones	0.00	0.00	0.00	0.00	0.00
Donaciones de Capital	0.00	0.00	0.00	0.00	0.00
Actualización de la Hacienda Pública/Patrimonio	0.00	0.00	0.00	0.00	0.00
VARIACIONES DE LA HACIENDA PÚBLICA/PATRIMONIO NETO DEL EJERCICIO	0.00	0.00	0.00	0.00	0.00
Resultados del Ejercicio (Ahorro/ Desahorro)	0.00	0.00	0.00	0.00	0.00
Resultados de Ejercicios Anteriores	0.00	0.00	0.00	0.00	0.00
Revalúos	0.00	0.00	0.00	0.00	0.00
Reservas	0.00	0.00	0.00	0.00	0.00
HACIENDA PÚBLICA/PATRIMONIO NETO FINAL DEL EJERCICIO	0.00	0.00	0.00	0.00	0.00
CAMBIOS EN LA HACIENDA PÚBLICA/PATRIMONIO NETO DEL EJERCICIO 2020	0.00	0.00	0.00	0.00	0.00
Aportaciones	0.00	0.00	0.00	0.00	0.00
Donaciones de Capital	0.00	0.00	0.00	0.00	0.00
Actualización de la Hacienda Pública/Patrimonio	0.00	0.00	0.00	0.00	0.00
VARIACIONES DE LA HACIENDA PÚBLICA/PATRIMONIO NETO DEL EJERCICIO 2020	0.00	-254,935,274.93	33,169,740.67	0.00	-221,765,534.26
Resultados del Ejercicio (Ahorro/ Desahorro)	0.00	0.00	33,169,740.67	0.00	33,169,740.67
Resultados de Ejercicios Anteriores	0.00	-254,935,274.93	0.00	0.00	-254,935,274.93
Revalúos	0.00	0.00	0.00	0.00	0.00
Reservas	0.00	0.00	0.00	0.00	0.00
HACIENDA PÚBLICA/PATRIMONIO NETO FINAL DEL EJERCICIO 2020	0.00	-254,935,274.93	4,734,829,897.66	0.00	4,479,894,622.73

* Bajo protesta de decir verdad declaramos que los Estados Financieros y sus Notas son razonablemente correctos y responsables del emisor

C. Carlos Alberto Guevara Garza
Presidente Municipal

C. José Ricardo Valadez López
Tesorero Municipal

G. Fabiola Nohemi Martínez Domínguez
Sindico Primera

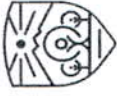


NOR_08_01_004

Municipio de García, Nuevo León

Estado Analítico del Activo

Informe Acumulado al 30 de Septiembre del 2020
Elaborado el 19 de Octubre del 2020



García
SEMPER PARATI 1918 - 2021

C O N C E P T O	SALDO INICIAL		CARGOS DEL PERIODO		ABONOS DEL PERIODO		SALDO FINAL		VARIACION
	1	2	3	4	5	(1+2-3)	(4-1)		
Activo	48,425,869.06	6,327,805,749.25	1,545,054,031.02	4,831,177,587.29				4,782,751,718.23	
ACTIVO CIRCULANTE	29,143,456.53	1,306,736,788.04	1,313,994,045.96	21,886,198.61				-7,257,257.92	
Efectivo y Equivalentes	28,538,713.40	1,305,583,151.04	1,313,276,117.27	20,845,747.17				-7,692,966.23	
Derechos a Recibir Efectivo o Equivalentes	604,743.13	1,153,637.00	717,928.69	1,040,451.44				435,708.31	
Derechos a Recibir Bienes o Servicios	0.00	0.00	0.00	0.00				0.00	
Inventarios	0.00	0.00	0.00	0.00				0.00	
Almacenes	0.00	0.00	0.00	0.00				0.00	
Estimación por Pérdida o Deterioro de Activos Circulantes	0.00	0.00	0.00	0.00				0.00	
Otros Activos Circulantes	0.00	0.00	0.00	0.00				0.00	
ACTIVO NO CIRCULANTE	19,282,412.53	5,021,068,961.21	231,059,985.06	4,809,291,388.68				4,790,008,976.15	
Inversiones Financieras a Largo Plazo	19,282,412.53	178,561,744.05	173,461,956.67	24,382,199.91				5,099,787.38	
Derechos a Recibir Efectivo o Equivalentes a Largo Plazo	0.00	0.00	0.00	0.00				0.00	
Bienes Inmuebles, Infraestructura y Construcciones en Proceso	0.00	4,702,377,299.47	0.00	4,702,377,299.47				4,702,377,299.47	
Bienes Muebles	0.00	136,285,657.30	0.00	136,285,657.30				136,285,657.30	
Activos Intangibles	0.00	3,844,260.39	0.00	3,844,260.39				3,844,260.39	
Depreciación, Deterioro y Amortización Acumulada de Bienes	0.00	0.00	57,598,028.39	-57,598,028.39				-57,598,028.39	
Activos Diferidos	0.00	0.00	0.00	0.00				0.00	
Estimación por Pérdida o Deterioro de Activos no Circulantes	0.00	0.00	0.00	0.00				0.00	
Otros Activos no Circulantes	0.00	0.00	0.00	0.00				0.00	

* Bajo protesta de decir verdad declaramos que los Estados Financieros y sus Notas son razonablemente correctos y responsables del emisor

C. Carlos Alberto Guevara Garza
Presidente Municipal

C. José Ricardo Valadez López
Tesorero Municipal

C. Fabiola Noheми Martínez Domínguez
Sindico Primera



Municipio de García, Nuevo León

Estado Analítico de la Deuda y Otros Pasivos

Informe Acumulado al 30 de Septiembre del 2020

Elaborado el 19 de Octubre del 2020



García
MUNICIPIO

NOR_01_08_005	Denominación de las Deudas	Moneda de Contratación	Institución o País Acreedor	Saldo Inicial del Periodo 01 Enero 2020	Saldo Final del Periodo 30 Septiembre 2020
	Deuda Pública			(303,361,143.99)	(351,282,964.56)
	Corto Plazo			0.00	0.00
	Deuda Interna			0.00	0.00
	Instituciones de Crédito			0.00	0.00
	Títulos y Valores			0.00	0.00
	Arrendamientos Financieros			0.00	0.00
	Deuda Externa			0.00	0.00
	Organismos Financieros Internacionales			0.00	0.00
	Deuda Bilateral			0.00	0.00
	Títulos y Valores			0.00	0.00
	Arrendamientos Financieros			0.00	0.00
	Largo Plazo			(114,401,767.04)	(114,401,767.04)
	Deuda Interna			0.00	0.00
	Instituciones de Crédito			0.00	0.00
	Títulos y Valores			0.00	0.00
	Arrendamientos Financieros			0.00	0.00
	Deuda Externa			(114,401,767.04)	(114,401,767.04)
	Organismos Financieros Internacionales			(114,401,767.04)	(114,401,767.04)
	Banco del Bajío	MXN	BANCO DEL BAJIO 107 MDP 536971	(52,275,968.74)	(52,275,968.74)
	Banco del Bajío	MXN	BANCO DEL BAJIO 21.4 MDP 6418063	(12,253,174.08)	(12,253,174.08)
	Banco del Bajío	MXN	BANCO DEL BAJIO 52.7 MDP 6364415	(30,162,886.21)	(30,162,886.21)
	Banco del Bajío	MXN	BANCO DEL BAJIO 40 MDP 3595190 3908900	(19,709,738.01)	(19,709,738.01)
	Deuda Bilateral			0.00	0.00
	Títulos y Valores			0.00	0.00
	Arrendamientos Financieros			0.00	0.00
	Otros Pasivos			(188,959,376.95)	(236,881,197.52)

* Bajo protesta de decir verdad declaramos que los Estados Financieros y sus Notas son razonablemente correctos y responsabilidad del emisor

C. Carlos Alberto Guevara Garza
Presidente Municipal

C. José Ricardo Valadez López
Tesorero Municipal

C. Fabiola Nohemi Martínez Domínguez
Sindico Primera



NOR_01_08_001

Municipio de García, Nuevo León


Estado de Cambios en la Situación Financiera

Informe Acumulado al 30 de Septiembre del 2020 y 2019
Elaborado el 19 de Octubre del 2020



García
NUEVO LEÓN

CONCEPTO	ORIGEN	APLICACIÓN	CONCEPTO	ORIGEN	APLICACIÓN
Activo					
ACTIVO CIRCULANTE					
Efectivo y Equivalentes	0.00	20,845,747.17	Cuentas por Pagar a Corto Plazo	236,881,197.52	0.00
Derechos a Recibir Efectivo o Equivalentes	0.00	1,040,451.44	Documentos por Pagar a Corto Plazo	0.00	0.00
Derechos a Recibir Bienes o Servicios	0.00	0.00	Porción a Corto Plazo de la Deuda Pública a Largo Plazo	0.00	0.00
Inventarios	0.00	0.00	Títulos y Valores a Corto Plazo	0.00	0.00
Almacenes	0.00	0.00	Pasivos Diferidos a Corto Plazo	0.00	0.00
Estimación por Pérdida o Deterioro de Activos Circulantes	0.00	0.00	Fondos y Bienes de Terceros en Garantía y/o Administración a Corto Plazo	0.00	0.00
Otros Activos Circulantes	0.00	0.00	Provisiones a Corto Plazo	0.00	0.00
TOTAL ACTIVO CIRCULANTE	0.00	21,886,198.61	TOTAL PASIVO CIRCULANTE	236,881,197.52	0.00
ACTIVO NO CIRCULANTE					
Inversiones Financieras a Largo Plazo	0.00	24,382,199.91	Cuentas por Pagar a Largo Plazo	0.00	0.00
Derechos a Recibir Efectivo o Equivalentes a Largo Plazo	0.00	0.00	Documentos por Pagar a Largo Plazo	0.00	0.00
Bienes Inmuebles, Infraestructura y Construcciones en Proceso	0.00	4,702,377,299.47	Deuda Pública a Largo Plazo	114,401,767.04	0.00
Bienes Muebles	0.00	136,285,657.30	Pasivos Diferidos a Largo Plazo	0.00	0.00
Activos Intangibles	0.00	3,844,260.39	Fondos y Bienes de Terceros en Garantía y/o Administración a Largo Plazo	0.00	0.00
Depreciación, Deterioro y Amortización Acumulada de Bienes	-57,598,028.39	0.00		0.00	0.00
Activos Diferidos	0.00	0.00		0.00	0.00
Estimación por Pérdida o Deterioro de Activos no Circulantes	0.00	0.00		0.00	0.00
Otros Activos no Circulantes	0.00	0.00		0.00	0.00
TOTAL ACTIVO NO CIRCULANTE	-57,598,028.39	4,866,889,417.07	TOTAL PASIVO NO CIRCULANTE	114,401,767.04	0.00
TOTAL Activo			TOTAL Pasivo	351,282,964.56	0.00
HACIENDA PÚBLICA/PATRIMONIO CONTRIBUIDO					
Aportaciones	0.00	0.00	Hacienda Pública/ Patrimonio	0.00	0.00
Donaciones de Capital	0.00	0.00		0.00	0.00
Actualización de la Hacienda Pública/Patrimonio	0.00	0.00		0.00	0.00
TOTAL HACIENDA PÚBLICA/PATRIMONIO CONTRIBUIDO					
HACIENDA PÚBLICA/PATRIMONIO GENERADO					
Resultados del Ejercicio (Ahorro/ Desahorro)	0.00	33,169,740.67	Resultados de Ejercicios Anteriores	-254,935,274.93	0.00
Resultados de Ejercicios Anteriores	0.00	0.00	Revalúos	0.00	0.00
Reservas	0.00	0.00	Reservas	0.00	0.00
Rectificaciones de Resultados de Ejercicios Anteriores	0.00	4,701,660,156.99	Rectificaciones de Resultados de Ejercicios Anteriores	0.00	0.00
TOTAL HACIENDA PÚBLICA/PATRIMONIO GENERADO			TOTAL HACIENDA PÚBLICA/PATRIMONIO GENERADO	4,734,829,897.66	-254,935,274.93
PÚBLICA/PATRIMONIO			PÚBLICA/PATRIMONIO		
Resultado por Posición Monetaria	0.00	0.00	Resultado por Posición Monetaria	0.00	0.00
Resultado por Tenencia de Activos no Monetarios	0.00	0.00	Resultado por Tenencia de Activos no Monetarios	0.00	0.00



NOR_01_08_001

Municipio de García, Nuevo León

Estado de Cambios en la Situación Financiera

Informe Acumulado al 30 de Septiembre del 2020 y 2019
Elaborado el 19 de Octubre del 2020



CONCEPTO	ORIGEN	APLICACIÓN	CONCEPTO	ORIGEN	APLICACIÓN
			PUBLICA/PATRIMONIO	0.00	0.00


TOTAL Hacienda Publical/ Patrimonio

4,734,829,897.66


-264,935,274.93

TOTAL DEL PASIVO Y HACIENDA PUBLICA / PATRIMONIO

• Bajo protesta de decir verdad declaramos que los Estados Financieros y sus Notas son razonablemente correctos y responsabilidad del emisor


C. José Ricardo Valdez López
Tesorero Municipal


C. Fabiola Noemí Martínez Domínguez
Síndico Primera



NOR_01_08_007

Municipio de García, Nuevo León

Estado de Flujos de Efectivo

Informe Acumulado al 30 de Septiembre del 2020

Elaborado el 19 de Octubre del 2020



Concepto	Actual	Anterior	Concepto	Actual	Anterior
Flujos de Efectivo de las Actividades de Operación					
Impuestos	677,138,628.53	0.00	Flujos de Efectivo de las Actividades de Inversión	4,842,507,217.16	0.00
Cuotas y Aportaciones de Seguridad Social	211,143,971.73	0.00	Origen	4,702,377,299.47	0.00
Contribuciones de Mejoras	0.00	0.00	Bienes Inmuebles, Infraestructura y Construcciones en Proceso	136,285,657.30	0.00
Derechos	35,595,294.34	0.00	Bienes Muebles	3,844,260.39	0.00
Productos	0.00	0.00	Otros Orígenes de Inversión	1,993,958.02	0.00
Apropiamientos	6,619,183.56	0.00	Bienes Inmuebles, Infraestructura y Construcciones en Proceso	0.00	0.00
Ingresos por Venta de Bienes y Prestación de Servicios	0.00	0.00	Bienes Muebles	0.00	0.00
Participaciones, Aportaciones, Convenios, Incentivos Derivados de la Participación	0.00	0.00	Otras Aplicaciones de Inversión	1,993,958.02	0.00
Transferencias, Asignaciones, Subsidios y Subvenciones, y Pensiones y Jubilaciones	413,594,064.77	0.00	Flujos Netos de Efectivo por Actividades de Inversión	4,840,513,259.14	0.00
Colaboración Fiscal y Fondos Distintos de Aportaciones	0.00	0.00	Flujo de Efectivo de las Actividades de Financiamiento	0.00	0.00
Jubilaciones	10,186,114.13	0.00	Origen	26,680,094.10	0.00
Otros Orígenes de Operación	624,164,973.53	0.00	Endeudamiento Neto	7,920,256.90	0.00
Aplicación	285,177,120.12	0.00	Interno	7,920,256.90	0.00
Servicios Personales	70,267,423.68	0.00	Externo	0.00	0.00
Materiales y Suministros	251,447,449.44	0.00	Otros Orígenes de Financiamiento	18,759,837.20	0.00
Servicios Generales	0.00	0.00	Aplicación	4,927,659,974.47	0.00
Transferencias Internas y Asignaciones al Sector Público	0.00	0.00	Servicios de la Deuda	0.00	0.00
Transferencias al resto del Sector Público	210,926.64	0.00	Interno	0.00	0.00
Subsidios y Subvenciones	5,493,173.44	0.00	Externo	0.00	0.00
Ayudas Sociales	881,396.74	0.00	Otras Aplicaciones de Financiamiento	4,927,659,974.47	0.00
Pensiones y Jubilaciones	0.00	0.00	Flujos Netos de Efectivo por Actividades de Financiamiento	-4,901,179,880.37	0.00
Transferencias a Fideicomisos, Mandatos y Contratos Análogos	0.00	0.00	Incremento/Disminución Neta en el Efectivo y Equivalentes al Efectivo	-7,692,966.23	0.00
Transferencias a la Seguridad Social	0.00	0.00	Efectivo y Equivalentes al Efectivo al inicio del Ejercicio	28,538,713.40	0.00
Donativos	0.00	0.00	Efectivo y Equivalentes al Efectivo al final del Ejercicio	20,845,747.17	0.00
Transferencias al Exterior	0.00	0.00	Flujos Netos de Efectivo por Actividades de Operación	52,973,655.00	0.00
Participaciones	0.00	0.00	Flujos Netos de Efectivo por Actividades de Operación	52,973,655.00	0.00
Aportaciones	0.00	0.00	Bajo protesta de decir verdad declaramos que los Estados Financieros y sus Notas son razonablemente correctos y responsabilidad del emisor		
Convenios	0.00	0.00			
Otras Aplicaciones de Operación	10,687,483.47	0.00			

[Firma]
C. Fabiola Nohemi Martínez Domínguez
Sindico Primera

[Firma]
C. José Ricardo Valdez López
Tesorero Municipal

[Firma]
C. Carlos Alberto Guvvera Garza
Presidente Municipal



**MUNICIPIO DE GARCÍA, NUEVO LEÓN
NOTAS A LOS ESTADOS FINANCIEROS
AL 30 DE SEPTIEMBRE DE 2020**

1. El Municipio.

El Municipio, constituido por un conjunto de habitantes establecidos en un Territorio, Administrado por un Ayuntamiento para satisfacer sus intereses comunes, en una Entidad de Derecho Público investido de Personalidad Jurídica, con libertad interior, Patrimonio Propio y Autonomía para su Administración.

El principal objeto del Municipio de García, Nuevo León, es el de organizar y proveer de medios a las Dependencias que tiene a su cargo para las funciones de Policía, Seguridad, Vialidad y Asistencia a la Población en situaciones de emergencia, dentro de la comunidad del Municipio, utilizando para ello los Recursos Propios de Recaudación, las Aportaciones y las Participaciones provenientes de los Gobiernos Federal y Estatal.

La actuación del Municipio está regida bajo el siguiente Marco Legal:

- a) Ley Orgánica de la Administración Pública Municipal.
- b) Ley de Hacienda para los Municipios del Estado de Nuevo León.
- c) Ley de Fiscalización de la Auditoría Superior del Estado de Nuevo León.
- d) Ley de Ingresos de los Municipios del Estado de Nuevo León.
- e) Ley de Gobierno Municipal del Estado de Nuevo León.
- f) Ley de Egresos del Estado de Nuevo León.

2. Principales Políticas Contables

Los Estados Financieros adjuntos de la Entidad se prepararon de conformidad con las siguientes disposiciones Normativas que le son aplicables en su carácter de Ayuntamiento del Municipio:

Las disposiciones vigentes de la Ley General de Contabilidad Gubernamental (LGCG), sus Postulados Básicos, el Marco Conceptual de Contabilidad, los Lineamientos emitidos por el Consejo Nacional de Armonización Contable (CONAC), Normas Específicas de Información Financiera Gubernamental (NEIFG), emitidas por la Unidad de Contabilidad Gubernamental e Informes sobre la Gestión Pública (UCG) de la Secretaría de Hacienda y Crédito Público (SHCP), Normas Internacionales de Contabilidad para el Sector Público (NICSP), y la Ley de Disciplina Financiera de las Entidades Federativas y los Municipios (LDF).

El 31 de diciembre de 2008 se publicó en el Diario Oficial de la Federación la LGCG, que entró en vigor el 1 de enero de 2009, y es de observancia obligatoria para los poderes Ejecutivo, Legislativo y Judicial de la Federación, los Estados y el Distrito Federal; los Ayuntamientos de los Municipios; los Órganos Político-Administrativos de las Demarcaciones Territoriales del Distrito Federal; las Entidades de la Administración Pública Paraestatal, ya sean Federales, Estatales o Municipales y los Órganos Autónomos Federales y Estatales.

La LGCG tiene como objeto establecer los criterios generales que regirán la Contabilidad Gubernamental y la emisión de la Información Financiera de los Entes Públicos, con la finalidad de lograr la Armonización Contable a nivel nacional, para lo cual fue creado el Consejo Nacional de



Armonización Contable (CONAC) como órgano de coordinación para la Armonización de la Contabilidad Gubernamental, el cual tiene por objeto la emisión de las Normas Contables y las disposiciones Presupuestales que se aplicarán para la generación de Información Financiera y Presupuestal que emitirán los Entes Públicos, para la fiscalización de los activos, pasivos, ingresos y gastos y, en general contribuir a medir la eficacia, economía y eficiencia del gasto e ingreso público.

Desde 2009 y hasta diciembre de 2014, el CONAC emitió diversas disposiciones regulatorias en materia de Contabilidad Gubernamental y Presupuestal, en las cuales se establecieron diversas fechas para el inicio de su aplicación efectiva. Con la finalidad de dar cumplimiento al objetivo de la Armonización Contable y establecer los ejercicios sociales en que tendrá aplicación efectiva el conjunto de Normas aplicables, el 15 de diciembre de 2010 el CONAC emitió el acuerdo de interpretación sobre las obligaciones establecidas en los artículos transitorios de la LGCG, en el cual interpretó que las Entidades Paraestatales del Gobierno Federal tienen la obligación, a partir del 1 de enero de 2012, de efectuar registros contables con base acumulativa, apegándose al Marco Conceptual y a los postulados básicos de Contabilidad Gubernamental, así como a las Normas y Metodologías que establezcan los momentos contables, los clasificadores y los manuales de Contabilidad Gubernamental Armonizados, y de acuerdo con las respectivas matrices de conversión con las características señaladas en los Artículos 40 y 41 de la LGCG. Consecuentemente, a partir de la fecha señalada tienen la obligación de emitir Información Contable, Presupuestaria y Programática sobre la base técnica prevista en los documentos técnico-contables siguientes:

Marco Conceptual
Postulados Básicos de Contabilidad Gubernamental
Clasificador por Objeto del Gasto
Clasificador por Tipo de Gasto
Clasificador por Rubro de ingresos
Catálogo de Cuentas de Contabilidad
Momentos Contables de los Egresos
Momentos Contables de los ingresos
Manual de Contabilidad Gubernamental

Normas de Información Financiera Gubernamental emitidas por la UCG de la SHCP

Las Normas Contables y Principales Reglas de Registro y Valoración del Patrimonio (Elementos Generales), Reglas Específicas de Registro y Valoración del Patrimonio y Parámetros de Estimación de Vida Útil, emitidas por el CONAC el 27 de diciembre de 2010, 13 de diciembre de 2011, 15 de agosto de 2012 y 16 de mayo de 2013, respectivamente, serán de aplicación obligatoria a partir del 31 de diciembre de 2016.

En este caso el oficio 024712012 que emitió el Secretario Técnico del CONAC el 14 de septiembre de 2012, establece que dichas Normas Contables deben ser aplicadas a partir del ejercicio que inicia el 01 de enero de 2013, sin embargo, se permite su aplicación en 2012 para el caso de aquellos entes públicos que tengan la posibilidad de llevar a cabo sus registros contables conforme a dichas normas, o aquellos que en esa fecha ya estén aplicando la sustancia de las mismas, por lo que cualquier entidad que haya aplicado esas normas en 2012 estará en cumplimiento. El Municipio de García, Nuevo León no aplicó alguna de manera anticipada.

Se regula que adicionalmente a las disposiciones normativas que establezca la UCG de la SHCP, los Entes Públicos podrán aplicar de manera supletoria, previa autorización de ésta, las Normas de Información Financiera Nacionales e Internacionales.



Adicionalmente, dicha UCG emitió el oficio circular de fecha 18 de febrero de 2013 denominado "Lineamientos específicos para la elaboración de los Estados Financieros aplicables a las Entidades Paraestatales Federales y la Integración de la Información Contable para efectos de la elaboración de la Cuenta de la Hacienda Pública Federal 2012", en el cual se establecen los términos y los formatos aplicables para la elaboración de los estados financieros para efectos de ser dictaminados por parte de los auditores externos y para la integración de la Cuenta de la Hacienda Pública Federal del año 2012.

De conformidad con las obligaciones referidas en el punto 5 del apartado 6 de Acuerdo de Interpretación sobre las obligaciones establecidas en los Artículos Transitorios de la LGCG emitido por el CONAC, el Municipio de García, Nuevo León a partir del mes de Junio de 2015, llevó a cabo la implementación en sus registros contables con base acumulativa y en apego al Marco Conceptual, Postulados Básicos, Normas y Metodologías que establezcan los momentos contables, Clasificadores y Manuales de Contabilidad Gubernamental armonizados y de acuerdo con las respectivas matrices de conversión con las características señaladas en los Artículos 40 y 41 de la Ley de Contabilidad.

Los Estados Financieros adjuntos han sido preparados según a los lineamientos de la Ley General de Contabilidad Gubernamental (LGCG) y Ley de Disciplina Financiera (LDF) y del CONAC a partir del 01 de enero de 2016, el Municipio de García, Nuevo León inicia con la etapa de validación de la información contable, presupuestaria y programática sobre la base técnica prevista en los documentos técnicos contables referidos y al Artículo 46 y 49 de La LGCG, adoptando e implementando lo previsto en las Normas y Metodología para la Emisión de Información Financiera y Estructura de los Estados Financieros Básicos del Ente Público y Características de sus Notas, emitidas por el CONAC, el cual establece los objetivos y presentación de los estados financieros de entidades municipales, de tal manera que se integran como sigue:

1) Estados Financieros e Información Contable:

- Estado de Situación Financiera que muestre los Activos y Pasivos de la Entidad clasificados en corto y largo plazo y el patrimonio en contribuido y no contribuido.
- Estado de Actividades.
- Estado de Variaciones en la Hacienda Pública.
- Estado de Cambios en la situación Financiera.
- Estado de Flujos de Efectivo.
- Estado Analítico de Activo.
- Estado Analítico de Deuda y Otros Pasivos.

2) Información Presupuestaria y Programática.

- Estado Analítico de Ingresos.
- Estado Analítico del ejercicio del Presupuesto con sus clasificaciones Administrativas, Económicas, Por Objeto del Gasto y Funcional.
- Informe Analítico de la Deuda Pública.
- Informe Analítico de obligaciones Diferentes de Financiamiento.
- Estado Analítico del Ejercicio del Presupuesto de Egresos.
- Proyecciones y Resultados de Ingresos y Egresos.



El 15 de diciembre de 2010 el CONAC emitió un acuerdo de interpretación, regulando que las entidades paraestatales de la Administración Pública Federal tienen la obligación de tener implementado el "Sistema Integrado de Información Financiera" a partir del 01 de enero de 2016, se está implementando y validando que este sistema considere el registro e interrelación automática de las transacciones presupuestarias y contables, el registro único y la operación y generación de información en tiempo real. A la fecha de emisión de los estados financieros adjuntos, la Entidad ha implementado dichas disposiciones de la LGCG, con excepción de lo indicado en la Nota 3-e y de lo siguiente:

Así mismo, Las cifras de los Estados Financieros y sus notas que se acompañan se cuantifican en términos monetarios y se registran al costo histórico o al valor económico más objetivo en moneda nacional, conforme lo establecen los postulados básicos de contabilidad y están expresadas en pesos nominales, las cifras pueden diferir debido a efectos de redondeos.

3.- Resumen de políticas de contabilidad significativas

La LGCG requiere el uso de ciertas estimaciones contables en la preparación de Estados Financieros; asimismo, se requiere el ejercicio de un juicio de parte de la Administración en el proceso de definición de las políticas de contabilidad de la Entidad.

A continuación se resumen las políticas de contabilidad más significativas, las cuales han sido aplicadas consistentemente en el año que se presenta, a menos que se especifique lo contrario.

I. NOTAS AL ESTADO DE SITUACIÓN FINANCIERA

• Efectivo y Equivalentes de Efectivo

El efectivo y sus equivalentes de efectivo incluyen saldos de caja, depósitos bancarios e inversiones en instrumentos de alta liquidez, con vencimientos no mayores a 90 días y se presentan valuadas a su valor nominal, más intereses devengados, importe que es similar al valor de mercado de esas inversiones.

• Derechos a Recibir Efectivo o Equivalentes Derechos a Recibir Bienes o Servicios

Representan los derechos de cobro originados en el desarrollo de las actividades, de los cuales se espera recibir una contraprestación representada en recursos, bienes o servicios; en un plazo menor o igual a doce meses.

• Bienes Inmuebles, Infraestructura y Bienes Muebles

Los Bienes Inmuebles, Infraestructura y Bienes Muebles, se encuentran en la etapa de validación y se expresarán en su costo histórico y/o valuado por perito profesional. La depreciación no se registra en este ejercicio hasta no contar con la validación total del Patrimonio del Municipio, y se calculará por el método de línea recta aplicando a los valores de los activos.

• Bienes Disponibles para su Transformación.

El Municipio no cuenta actualmente con bienes disponibles para su transformación.

• Pasivo.



Cuentas por Pagar a Corto Plazo:

Representa los adeudos con proveedores por adquisición de bienes, servicios, contratos de obras públicas, anticipos de participaciones y programas sociales, derivados de operaciones del municipio, con vencimiento menor o igual a doce meses, El monto representa en su mayor parte adeudos con proveedores en proceso de Liquidación.

Retenciones y Contribuciones por Pagar a Corto Plazo: Representa el monto de las retenciones sobre las remuneraciones realizadas al personal, así como las contribuciones por pagar, entre otras, cuya liquidación se prevé realizar en un plazo menor o igual a doce meses.

- Deuda Pública

Al 30 de septiembre de 2020, las obligaciones financieras directas contratadas en ejercicios anteriores a cargo del Municipio de García, Nuevo León., garantizadas con las participaciones federales, son las siguientes:

Contrato de Apertura de crédito simple con Banco del Bajío por un importe de \$107,680,373.74, con intereses sobre saldos insolutos ordinarios de 2.6 puntos porcentuales arriba de la TIIE a 28 días, pagaderos mensualmente, celebrado el 3 de diciembre de 2010 y con vencimiento en diciembre de 2025. Los fondos deberán ser destinados a la inversión pública productiva, de acuerdo a las autorizaciones expandidas por el H. Ayuntamiento del Municipio de García, Estado de Nuevo León y el H. Congreso del Estado de Nuevo León, teniendo un saldo por pagar al 30 de septiembre de 2020 por la cantidad de **\$ 52,275,968.**

Contrato de Apertura de crédito simple con Banco del Bajío por un importe de \$40,075,131.12, con intereses sobre saldos insolutos ordinarios de 2.6 puntos porcentuales arriba de la TIIE a 28 días, pagaderos mensualmente, celebrado el 19 de septiembre de 2012 y con vencimiento de 15 años, 180 (ciento ochenta) amortizaciones mensuales. Se dispuso en 2 ministraciones la primera por \$15,000,000.00 en el mes de diciembre 2012 y la segunda ministración por \$25,075.131,12 en enero del 2013. Los fondos deberán ser destinados a la inversión pública productiva, de acuerdo a las autorizaciones expandidas por el H. Ayuntamiento del Municipio de García, Estado de Nuevo León y el H. Congreso del Estado de Nuevo León, teniendo un saldo por pagar al 30 de septiembre de 2020 por la cantidad de **\$19,709,738**

Contrato de Apertura de crédito simple con Banco del Bajío por un importe de \$52,785,051.00, con intereses sobre saldos insolutos ordinarios de 2.6 puntos porcentuales arriba de la TIIE a 28 días, pagaderos mensualmente, celebrado el 17 de Octubre de 2013 y con vencimiento de 15 años, 180 (ciento ochenta) amortizaciones mensuales. Los fondos deberán ser destinados a la inversión pública productiva, de acuerdo a las autorizaciones expandidas por el H. Ayuntamiento del Municipio de García, Estado de Nuevo León y el H. Congreso del Estado de Nuevo León, teniendo un saldo por pagar al 30 de junio de 2020 por la cantidad de **\$ 30,162,886.**

Contrato de Apertura de crédito simple con Banco del Bajío por un importe de \$21,443,055.72, con intereses sobre saldos insolutos ordinarios de 2.6 puntos porcentuales arriba de la TIIE a 28 días, pagaderos mensualmente, celebrado el 17 de Octubre de 2013 y con vencimiento de 15 años, 180 (ciento ochenta) amortizaciones mensuales. Los fondos deberán ser destinados para la Reestructuración de Créditos, de acuerdo a las autorizaciones expandidas por el H. Ayuntamiento del Municipio de García, Estado de Nuevo León y el H. Congreso del Estado de Nuevo León, teniendo un saldo por pagar al 30 de septiembre de 2020 por la cantidad de **\$12,253,174.**



Total Deuda Pública Interna al 30 de septiembre de 2020 es por la cantidad de \$114,401,767.

- Activos y Pasivos Contingentes
 - a) De acuerdo con el Código Fiscal de la Federación, las autoridades tienen la facultad durante cinco años, de practicar revisiones a los contribuyentes y si se justifica, determinar diferencias de impuestos.
 - b) El municipio presenta adeudos de contribuciones por pagar originadas por retenciones de impuestos efectuadas a personas físicas, las cuales al día de hoy se encuentran pendientes de pago.

II. NOTAS AL ESTADO DE ACTIVIDADES

- Ingresos de Gestión

Los ingresos se registran cuando existe jurídicamente el derecho de cobro de los impuestos, derechos y aprovechamientos que integran la cartera, el resto de impuestos, derechos, productos, aprovechamientos y financiamientos además de participaciones, aportaciones, convenios y otros beneficios se registran al momento de la recaudación.

- Gastos y Otras Pérdidas.

Los gastos se reconocen contablemente cuando se genere legalmente una obligación de pago a favor de terceros por la recepción de conformidad de bienes, servicios y obras contratadas.

III. NOTAS AL ESTADO DE VARIACIÓN EN LA HACIENDA PÚBLICA

- Hacienda Pública/Patrimonio

El monto de variación en la Hacienda Pública y Patrimonio se debe al Patrimonio generado del Ejercicio y es el resultado de los ingresos y gastos del Estado de Actividades.

Además se realizaron registros contables de gestión de ejercicios anteriores de acuerdo a los lineamientos emitidos por el CONAC.

IV. NOTAS AL ESTADO DE FLUJO DE EFECTIVO

- EFECTIVO Y EQUIVALENTES

9



Los saldos del efectivo y equivalentes se componen de la siguiente manera:

NOMBRE DE LA CUENTA	SALDO	SALDO
	ANTERIOR 2019	ACTUAL 2020
Efectivo	\$ 328,760	\$ 328,760
Bancos/Tesorería	\$ 32,206,433	\$ 498,010
Fondos con Afectación Específica	\$ 19,282,413	\$19,968,977

- Detalle de bienes muebles e inmuebles al 30 de septiembre 2020, se integra como sigue:

<u>Concepto</u>	<u>Importe</u>
Bienes Inmuebles, Infraestructura y Construcciones en proceso	\$ 4,702,377,299
Bienes Muebles	136,285,657
Activos Intangibles	3,844,260
Depreciación, Deterioro y Amortización Acumulada de Bienes	(57,598,028)
Bienes muebles e inmuebles Neto	\$ 4,784,909,188

NOTAS DE MEMORIA (CUENTAS DE ORDEN)

Las cuentas que se manejan para efectos de estas notas son Cuentas de Orden y se utilizan para registrar movimientos de valores que no afecten o modifiquen al balance

LEY DE INGRESOS

	2020	2019
Ley de Ingresos Estimada	883,340,689	806,791,231
Ley de Ingresos por Ejecutar	206,202,060	264,395,724
Modificación a la Ley de Ingresos Estimada	-	-
Ley de ingresos Devengada	677,138,629	1,071,186,954
Ley de Ingresos Recaudada	677,138,629	1,071,186,954

NOTA CONTINGENTE:

En base al Artículo Décimo Tercero Transitorio publicado mediante Decreto No. 285 en el Periódico Oficial del Estado el día 6 de abril de 2020 por parte del Gobierno del Estado, se informa lo siguiente:

Gastos efectuados durante el Trimestre Julio-Septiembre 2020, referentes a hacer frente a la Contingencia Sanitaria declarada por COVID-19.



<u>Concepto</u>	<u>Importe</u>
Pruebas Covid	\$ 268,064.56
Guantes de aislamiento	177,943.89
Despensa	142,100.00
Gel Anti-bacterial	123,366.00
Frascos para Gel Anti-bacterial	80,040.00
Tapetes Satinizantes	18,328.00
Termómetro	16,704.00
Mampara Acrílico	14,181.00
Tanque de oxigeno	13,224.00
Protector Facial	7,005.99
Cubre bocas	1,740.00
Total	\$ <u>862,697.44</u>

Municipio de Garcia, Nuevo León

Balanza de cuentas del mes de Septiembre del 2020

Fecha: miércoles, 21 de octubre de 2020, 10:55:54 a. m.

Página: 1

	Saldo Anterior		Movimientos del Mes		Saldo Actual	
	Cargos	Creditos	Cargos	Creditos	Cargos	Creditos
0102 FONDO PARA GASTOS MENORES	378,760.00				378,760.00	
0102 0002 DIRECCION DE INGRESOS	80,000.00				80,000.00	
0102 0005 CAJA SEC. SEGURIDAD PUBLICA	30,000.00				30,000.00	
0102 0007 CAJA SEC. PARTICULAR	20,000.00				20,000.00	
0102 0009 CAJA OFICINA EJECUTIVA	15,000.00				15,000.00	
0102 0010 CAJA DIF GARCIA	15,000.00				15,000.00	
0102 0012 CAJA SERVICIOS PUBLICOS	35,000.00				35,000.00	
0102 0016 OBRAS PUBLICAS	10,000.00				10,000.00	
0102 0020 CAJA CHICA CONTABILIDAD	30,000.00				30,000.00	
0102 0021 ADQUISICIONES	30,000.00				30,000.00	
0102 0023 DESARROLLO URBANO	15,000.00				15,000.00	
0102 0025 SEC. AYUNTAMIENTO	20,000.00				20,000.00	
0102 0028 DESARROLLO SOCIAL	10,000.00				10,000.00	
0102 0029 SRIA. DE DESARROLLO ECONOMICO	15,000.00				15,000.00	
0102 0030 DESARROLLO RURAL	10,000.00				10,000.00	
0102 0032 INMUJERES (TRANSVERSALIDAD)	3,760.00				3,760.00	
0102 0033 CAJA CHICA SERV PUBLICOS 2	15,000.00				15,000.00	
0102 0034 CAJA CHICA PROTEC. CIVIL	15,000.00				15,000.00	
0102 0035 DESARROLLO URBANO Y OBRAS	10,000.00				10,000.00	
0105 RECURSOS PROPIOS						
0105 0001 BANCOS		4,514,304.54	90,593,509.65	86,909,774.82		830,569.71
0105 0001 0006 BANCOMER CTA.PREDIAL	1,427,300.02	4,514,304.54	90,593,509.65	86,909,774.82	1,574,090.36	830,569.71
0105 0001 0008 NOMINA AFIRME 194100655	9,748.01		432,502.05	285,711.71	9,748.01	
0105 0001 0010 BANREGIO 2 CTA-CORRIENTE	3,768.00				3,768.00	
0105 0001 0011 BANCO DEL BAJIO		374,004.18	2,389,565.59	2,281,179.01		265,617.60
0105 0001 0012 BANCO DEL BAJIO 2		11,470,714.81	46,327,108.73	43,017,183.85		8,160,789.93
0105 0001 0013 NOMINA BAJIO 7961105	4,741,576.62		36,353,226.70	36,374,918.71	4,719,884.61	
0105 0001 0014 PREDIAL E ISAI 2018	1,199,531.40		4,706,654.06	4,950,549.54	955,635.92	
0105 0001 0015 AFIRME GASTO CORRIENTE		51,509.60	384,452.52	232.00	332,710.92	
0106 FONDO DE INFRAESTRUCTURA	16,793,370.35		2,719,234.20	13,037,426.23	6,475,178.32	
0106 0010 FONDO III 2009						
0106 0012 FONDO III 2011						
0106 0013 FONDO III 2012						
0106 0014 FONDO III 2013						
0106 0016 FONDO III 2015	39,144.75				39,144.75	
0106 0019 FONDO DE INFRAESTRUCTURA	352.00				352.00	
0106 0021 INFRAESTRUCTURA 2020	16,753,873.60		2,719,234.20	13,037,426.23	6,435,681.57	
0107 FONDO DE FORTALECIMIENTO	15,507,636.36		20,685,940.74	21,018,064.80	15,175,512.30	
0107 0001 BANORTE CTA 59501442-5 FONDO IV	30,472.34				30,472.34	
0107 0006 FDO. IV-2005 CTA. 179754726	19,447.27				19,447.27	

Municipio de García, Nuevo León

Balanza de cuentas del mes de Septiembre del 2020

Fecha: miércoles, 21 de octubre de 2020, 10:55:54 a. m.

Página: 2

	Saldo Anterior		Movimientos del Mes		Saldo Actual	
	Cargos	Creditos	Cargos	Creditos	Cargos	Creditos
0107 0020 FONDO FORTALECIMIENTO 2019 (FIV)		1.21				1.21
0107 0021 FORTALECIMIENTO 2020	15,457,717.96		20,685,940.74	21,018,064.80	15,125,593.90	
0108 OTROS PROGRAMAS DEL MPIO	6,977,663.13		8,339,468.02	10,517,985.46	4,799,145.69	
0108 0065 RESCATE ESPACIOS PUBLICOS 2011						
0108 0067 PROYECTOS DE AGUA POTABLE						
0108 0069 SUBSEMUN 2 2012 REC. FEDERAL						
0108 0070 RESCATE ESPACIOS PUBLICOS 2012						
0108 0071 PZP PISO FIRME 2012						
0108 0072 3X1 MIGRANTES 2012 CTA.						
0108 0073 PROGRAMA APAZU 2012 CTA	37,427.63				37,427.63	
0108 0076 RESCATE ESPACIOS PUB. 2013						
0108 0077 FOPAEDEM 2013						
0108 0078 HABITAT 2013						
0108 0080 PROGRAMA DE PAVIMENTACION						
0108 0083 FOPEDEP 2014						
0108 0084 RESCATE DE ESPACIOS PUB. 2014						
0108 0085 FONDO CONTINGENCIAS ECONOM.						
0108 0086 HABITAT FEDERAL 2014						
0108 0087 HABITAT LOCAL 2014						
0108 0099 FONDO DE ULTRACRECIMIENTO 2016						
0108 0103 FONDO DESARROLLO MUNICIPAL	34,959.60				34,959.60	
0108 0109 FONDO MINERO 3	34,872.50				34,872.50	
0108 0111 FONDO DE SEGURIDAD	1,277,753.88		1,069,660.32	875,249.85	1,472,164.35	
0108 0112 FONDO DE ULTRACRECIMIENTO 2017	21,717.14				21,717.14	
0108 0115 FONDO INMUJERES PFTPG 2017	3.68				3.68	
0108 0118 FONDO DE ULTRACRECIMIENTO		1,493,586.03	2,380,539.26	1,261,380.70		374,427.47
0108 0121 FONDO DESARROLLO MPAL 2018	21,369.22				21,369.22	
0108 0122 PROGRAMA REGIONALES 3 2018	20,931.80		19.50		20,951.30	
0108 0123 FONDO DESCEN. ESPECIFICO (PEI)	561.35		0.52		561.87	
0108 0124 SIPINNA (SISTEMA ESTATAL DE	1,639.01		1.53		1,640.54	
0108 0125 FORTASEG FEDERAL 2019						
0108 0126 FORTASEG COPARTICIPACION 2019						
0108 0127 FONDO DESARROLLO MPAL 2019	231,757.97		1,228,256.58	1,228,256.58	231,757.97	
0108 0128 ALERTA DE GENERO 2019	46,734.02		45.18		46,779.20	
0108 0129 TRANSVERSALIDAD PERSPECTIVA	10,313.80		0.09		10,313.89	
0108 0130 FORTASEG FEDERAL 2020	5,482,154.03		5,106.43	3,399,412.00	2,087,848.46	
0108 0131 FORTASEG COPART 2020	1,113,517.74		1,037.20	537,305.43	577,249.51	
0108 0132 FONDO DESCENTRALIZADO	128,813.24		1,000,000.00	678,512.80	450,300.44	
0108 0133 FONDO DESARROLLO MPAL 2020	6,722.55		2,654,801.41	2,537,868.10	123,655.86	
0109 PROGRAMAS GOBIERNO DEL						

Municipio de Garcia, Nuevo León

Balanza de cuentas del mes de Septiembre del 2020

Fecha: miércoles, 21 de octubre de 2020, 10:55:54 a. m.

Página: 3

	Saldo Anterior		Movimientos del Mes		Saldo Actual	
	Cargos	Creditos	Cargos	Creditos	Cargos	Creditos
0109 0011 PROGRAMA HABITAT 2011						
0116 DEUDORES DIVERSOS	371,088.92		56,062.00	28,021.92	399,129.00	
0116 0001 FUNCIONARIOS Y EMPLEADOS	113,484.11			10,416.66	103,067.45	
0116 0001 0013 MARTIN RODRIGUEZ RIVERA		2,000.00				2,000.00
0116 0001 1089 MARIA CATALINA HEERERA SOTO	14,000.00			2,000.00	12,000.00	
0116 0001 1512 ARACELI MIJARES ADAME	5,000.00			1,428.58	3,571.42	
0116 0001 1634 SOCORRO HERNANDEZ MARTINEZ	1,200.00				1,200.00	
0116 0001 3946 IVAN ROGELIO DORADO ARAUJO	5,000.00			1,666.66	3,333.34	
0116 0001 4120 FRANCISCO JAVIER CORONADO	4,000.00				4,000.00	
0116 0001 4166 KASSANDRA LIZBETH SOLIS	2,000.00				2,000.00	
0116 0001 4244 FAVIAN ISAI SARMIENTO GONZALEZ	25,000.00				25,000.00	
0116 0001 4317 MARIA LUIS SILVA JARAMILLO	10,000.00				10,000.00	
0116 0001 4334 JESUS RIVERA TRIANO	17,995.00				17,995.00	
0116 0001 4635 CARLOS RODRIGUEZ GUZMAN	354.87				354.87	
0116 0001 5005 JOSEFINA CORONA CORPUS #EMP		2,500.00				2,500.00
0116 0001 5008 ELIZABETH FLORES GAMEZ #50084		2,500.00				2,500.00
0116 0001 5014 BELTZABETH LIBERATA DE LA	10,000.00			2,857.14	7,142.86	
0116 0001 5015 JUAN FRANCISCO AGUILAR LOPEZ	18,684.24				18,684.24	
0116 0001 5016 MARIA DE LOS ANGELES ALVAREZ	6,000.00	1,000.00		1,714.28	4,285.72	
0116 0001 5027 PATRICA DE LUCIO DUENEZ 50276	2,250.00			750.00	1,500.00	
0116 0001 6450 64509 MARIA DEL ROSARIO RIVERA			3,000.00	5,105.26	143,210.55	
0116 0002 DEUDORES DIVERSOS PERSONAL	145,315.81					1,000.00
0116 0002 0013 MARIA DE LOS ANGELES ALVAREZ		1,000.00				1,000.00
0116 0002 0014 FRANCISCO DANIEL VILLARREAL	5,000.00				5,000.00	
0116 0002 0015 PAULA ELENA REYNA GUAJARDO	4,000.00				4,000.00	
0116 0002 0017 MARTHA ALICIA MARTINEZ GARCIA	5,000.00				5,000.00	
0116 0002 0048 ARNULFO DEMETRIO MONTALVO	4,000.00				4,000.00	
0116 0002 0092 PEDRO ALBERTO RODRIGUEZ	10,000.00				10,000.00	
0116 0002 0120 GUSTAVO PAZ LAGUNES	13,000.00				13,000.00	
0116 0002 0156 SAN JUANA ISABEL GOMEZ	6,000.00				6,000.00	
0116 0002 0166 JAVIER MONTOYA BARAJAS	20,000.00				20,000.00	
0116 0002 0178 MICAELA ACEVEDO VELOZ	5,000.00				5,000.00	
0116 0002 0179 EDGAR ALEJANDRO RUIZ CERDA	4,000.00				4,000.00	
0116 0002 0181 PAULA ELENA REYNA GUAJARDO	5,000.00				5,000.00	
0116 0002 0276 JOSE GUADALUPE ZAMARRIPA	6,000.00				6,000.00	
0116 0002 0277 JUANA SILVIA MARTINEZ FLORES	14,000.00		3,000.00		17,000.00	
0116 0002 0304 IRMA DELIA ZAPATA RODRIGUEZ	6,500.00				6,500.00	
0116 0002 0451 LUIS GERARDO TORRES SALCIDO	15,000.00			2,000.00	13,000.00	
0116 0002 0521 ESMERALDA LLANES MARTINEZ	15,000.00			2,105.26	13,000.00	
0116 0002 0721 FRANCISCA LOPEZ MORENO	6,315.81				4,210.55	

Municipio de Garcia, Nuevo León

Balanza de cuentas del mes de Septiembre del 2020

Fecha: miércoles, 21 de octubre de 2020, 10:55:54 a. m.

Página: 4

	Saldo Anterior		Movimientos del Mes		Saldo Actual	
	Cargos	Creditos	Cargos	Creditos	Cargos	Creditos
0116 0002 0942 JUDITH GUAJARDO SIFUENTES		500.00				500.00
0116 0002 4102 JESSICA ESCAMILLA MACARENO	3,000.00			1,000.00	2,000.00	
0116 0003 DEUDORES DIVERSOS	13,800.00				13,800.00	
0116 0003 0006 BANCO DEL BAJIO	13,800.00				13,800.00	
0116 0004 FALTANTES Y SOBRLANTES DE CAJA	528.00				528.00	
0116 0004 0011 SHELENE GOMEZ	528.00				528.00	
0116 0005 DESCUENTOS DE DEDUCIBLES	84,896.00		53,062.00	7,500.00	130,458.00	
0116 0005 0232 SERGIO ORMAR CUSTODIO	5,145.00			1,000.00	4,145.00	
0116 0005 0235 FRANCISCO DE JESUS BURGOS	31,695.00				31,695.00	
0116 0005 0281 SILVERIO PARCERO RAMIREZ	11,325.00				11,325.00	
0116 0005 0293 CARLOS CRUZ RAMIREZ	3,625.00			1,000.00	2,625.00	
0116 0005 0400 JONATHAN ABAD REYES	7,635.00				7,635.00	
0116 0005 0423 DIANA LAURA HERNANDEZ			7,750.00		7,750.00	
0116 0005 0426 MARTIN GARZA HERRERA	7,070.00				7,070.00	
0116 0005 0606 ADAN ISRAEL MONTIEL GARCIA	7,051.00				7,051.00	
0116 0005 0729 ELVIS RESENDIZ FLORES			9,735.00		9,735.00	
0116 0005 3123 ROSA RODRIGUEZ SUAREZ				1,000.00		1,000.00
0116 0005 3427 DIONISIO HERNANDEZ HERNANDEZ	17,350.00			2,000.00	15,350.00	
0116 0005 3744 PEDRO BRAVO MIGUEL		6,000.00		1,000.00		7,000.00
0116 0005 4538 AZAEL REYEZ VELAZQUEZ			35,577.00		34,077.00	
0116 0006 MULTAS PAGADAS POR ANTICIPADO	13,065.00			5,000.00	8,065.00	
0116 0006 0193 HERNAN CORTES VERDUGO	13,065.00			5,000.00	8,065.00	
0117 GASTOS POR COMPROBAR	611,322.44		30,000.00		641,322.44	
0117 0001 EMPLEADOS Y FUNCIONARIOS	581,322.44		30,000.00		611,322.44	
0117 0001 0719 JESUS WAYE ESPINOSA						
0117 0001 2257 ANA PALMIRA DE LA O LOZANO	12,000.00				12,000.00	
0117 0001 3878 SILVINO MONSIVAIS ZEPEDA	172,000.00				172,000.00	
0117 0001 3903 RAUL CHAVEZ RODRIGUEZ	95,943.81				95,943.81	
0117 0001 4016 DANIEL BENTACOURT SALDAÑA	55,000.00				55,000.00	
0117 0001 4635 CARLOS RODRIGUEZ GUZMAN	181,215.00				181,215.00	
0117 0001 5000 ALEJANDRO FEBRONIO VAZQUEZ	50,000.00		30,000.00		80,000.00	
0117 0001 5013 50137 LUZ MARIBEL GARCIA	15,163.63				15,163.63	
0117 0002 OTROS	30,000.00				30,000.00	
0117 0002 3882 HERNAN EVERARDO AVILA CHAPA	30,000.00				30,000.00	
0124 FIDEICOMISO	16,690,752.91		7,503,235.96	7,304,582.87	16,889,406.00	
0124 0001 BANCA AFIRME	7,715,677.16		3,277,339.67	3,117,869.83	7,875,147.00	
0124 0002 FIDEICOMISO AFIRME 2 (8450314)	3,118,887.91		1,373,938.92	1,360,681.74	3,132,145.09	
0124 0004 FIDEICOMISO BANOBRAS 1	1,736,733.80		845,023.21	837,342.61	1,744,414.40	
0124 0005 FIDEICOMISO BANOBRAS 2	4,119,454.04		2,006,934.16	1,988,688.69	4,137,699.51	
0129 FIDEICOMISO AFIRME 74532	106,777.59		4,946,317.59	4,839,184.38	213,910.80	

Municipio de Garcia, Nuevo León

Balanza de cuentas del mes de Septiembre del 2020

Fecha: miércoles, 21 de octubre de 2020, 10:55:54 a. m.

Página: 6

	Saldo Anterior		Movimientos del Mes		Cargos	Saldo Actual
	Cargos	Creditos	Cargos	Creditos		
0154 0001 (SALDO INICIAL) DEPN ACUM			2,201,232.43			2,201,232.43
0154 0002 DEPN ACUM MAQUINARIA Y OTROS			71,115.55			71,115.55
0155 DEPRECIACION ACUM EQUIPO E			1,588,932.40			1,588,932.40
0155 0001 (SALDO INICIAL) DEPN ACUMULADA			1,516,479.53			1,516,479.53
0155 0002 DEPN ACUMULADA EQUIPO MEDICO			72,452.87			72,452.87
0156 DEPRECIACION ACUM MOBILIARIO Y			171,073.12			171,073.12
0156 0001 (SALDO INICIAL) DEPN ACUM			166,041.56			166,041.56
0156 0002 DEPN ACUM MOBILIARIO Y EQUIPO			5,031.56			5,031.56
0157 DEPRECIACION ACUM MUEBLES DE			3,146,219.29			3,146,219.29
0157 0001 (SALDO INICIAL) DEPN ACUM			3,008,633.68			3,008,633.68
0157 0002 DEPN ACUM MUEBLES DE OFICINA Y			137,585.61			137,585.61
0158 DEPRECIACION ACUM EQUIPO DE			9,322,395.23			9,322,395.23
0158 0001 (SALDO INICIAL) DEP ACUM EQUIPO			9,322,395.23			9,322,395.23
0159 DEPRECIACION ACUM DE EQUIPO DE			41,097,060.37			41,097,060.37
0159 0001 (SALDO INICIAL) DEP ACUMULADA			39,710,739.29			39,710,739.29
0159 0002 DEPN ACUM DE EQUIPO DE			1,386,321.08			1,386,321.08
0201 IMPUESTOS POR PAGAR	35,143,757.44		379,904.15			36,667,228.67
0201 0001 ISR RETENIDO AL PERSONAL	34,487,650.07		392,245.30			35,998,780.15
0201 0002 DIEZ % I.S.R. RETENIDO,	340,142.17		-2,000.00			342,142.17
0201 0003 CREDITO AL SALARIO LIQUIDADO AL	466,166.47	151,801.28	3,937.75		155,739.03	480,445.37
0201 0004 10% RETENCION ARRENDAMIENTO	1,600.01		-14,278.90			1,600.01
0201 0008 RETENCION IVA PERSONAS FISICAS	12,774,059.10		77,571.21			13,294,884.82
0202 OTRAS DEDUCCIONES		2,440.00				2,440.00
0202 0001 SINDICATOS						
0202 0002 SERVICIO MEDICO	11,824,666.16					12,077,950.66
0202 0003 IMPULSORA PROMOBIE	12,802.27					12,802.27
0202 0004 MUEBLERIA LA SUBASTA						
0202 0006 PENSION ALIMENTICIA	28,781.62		77,571.21			19,280.84
0202 0019 DESCUENTO DE DEDUCIBLE	714,957.45					736,927.45
0202 0025 OTRAS DEDUCCIONES	3,342.90					3,342.90
0202 0034 DEVILL DESARROLLO DE NEGOCIOS,						
0202 0035 LIBERTAD FINANCIEROS, S.A	191,948.70					442,340.70
0203 ACREEDORES DIVERSOS			250,392.00			
0203 0002 CIA MEXICANA DE GAS, S. A. DE C.						
0203 0006 GAS NATURAL DE MEXICO S.A DE						
0203 0007 CADENAS PRODUCTIVAS						
0203 0008 DERECHOS DE REVISION PLANOS						
0203 0009 MULTAS REVISION PLANOS						
0203 0010 CADENAS PRODUCTIVAS BAJO						
0203 0019 FOMENTO EMPRESARIAL						

Municipio de García, Nuevo León

Balanza de cuentas del mes de Septiembre del 2020

Fecha: miércoles, 21 de octubre de 2020, 10:55:54 a. m.

Página: 7

	Saldo Anterior		Movimientos del Mes		Cargos	Saldo Actual
	Cargos	Creditos	Cargos	Creditos		
0203 0020 FRACCIONADORA E INMOBILIARIA						
0204 PROVEEDORES	615,805.00			615,805.00		4,665,502.23
0204 0001 SERVICIOS	615,805.00			615,805.00		1,100,000.00
0204 0001 0007 SERVICIOS DE AGUA Y DRENAJE DE CUENTAS POR PAGAR A CORTO	615,805.00		2,476,300.41			1,100,000.00
0205 0001 GOBIERNO DEL ESTADO DE NUEVO LEON		7,141,802.64				3,565,502.23
0205 0001 0003 ANTICIPO DE PARTICIPACIONES 2020		2,200,000.00				1,524,373.00
0205 0002 FIDEICOMISO A CORTO PLAZO		2,200,000.00				382,911.69
0205 0002 0001 BANCO DEL BAJIO 107 MDP 536971		4,941,802.64				942,590.22
0205 0002 0002 BANCO DEL BAJIO 21.4 MDP 6418063		2,220,297.00				715,627.32
0205 0002 0003 BANCO DEL BAJIO 52.7 MDP 6364415		510,548.92				114,401,767.04
0205 0002 0004 BANCO DEL BAJIO 40 MDP 3595190		1,256,786.96				114,401,767.04
0206 CUENTAS POR PAGAR A LARGO		954,169.76				52,275,968.74
0206 0002 FIDEICOMISO A LARGO PLAZO		114,401,767.04				12,253,174.08
0206 0002 0001 BANCO DEL BAJIO 107 MDP 536971		114,401,767.04				30,162,886.21
0206 0002 0002 BANCO DEL BAJIO 21.4 MDP 6418063		52,275,968.74				19,709,738.01
0206 0002 0003 BANCO DEL BAJIO 52.7 MDP 6364415		12,253,174.08				180,877,281.39
0206 0002 0004 BANCO DEL BAJIO 40 MDP 3595190		30,162,886.21				80,555.90
0211 CUENTAS POR PAGAR		173,653,073.77				127,331,303.41
0211 0001 SERVICIOS PERSONALES		72,136.18				50,284,641.04
0211 0002 PROVEEDORES		119,578,346.49				200,800.00
0211 0003 CONTRATISTAS		51,115,489.80				2,500.00
0211 0005 TRANSFERENCIAS		200,800.00				2,500.00
0211 0008 DEVOLUCIONES DE LA LEY DE						531,490.00
0211 0009 OTRAS CUENTAS POR PAGAR		2,000.00				200,800.00
0211 0010 DEDUCCIONES NOMINA		531,490.00				2,500.00
0211 0020 FUNCIONARIOS Y EMPLEADOS		2,152,811.30				531,490.00
0211 0042 MEDICAMENTO Y MEDICINA						2,443,491.04
0301 PATRIMONIO FINANCIERO						
0301 0001 RESULTADOS DE EJERCICIOS		242,286,192.48				4446,724,882.06
0301 0002 CANCELACION DE OPN DE AÑOS						3,077,127.94
0301 0003 REA CAMBIOS EN POLITICAS		245,363,320.42				245,161,306.72
0402 PREDIAL						
0402 0001 PRESENTE AÑO		77,999,347.62				4688,809,060.84
0402 0002 REZAGO		91,973,324.00				81,354,069.25
0402 0003 RECARGOS		550,828.31				95,402,794.00
0402 0009 MODERNIZACION CAT PRESENTE		4,724,835.00				606,058.31
0402 0010 RECARGOS MODERNIZACION CAT		44,022.00				5,362,882.00
0402 0011 REZAGO MODERNIZACION CAT		77,484.31				47,803.00
0402 0012 SANCIONES MODERNIZACION CAT		202,944.00				83,584.92
		183,024.50				219,331.00
						196,248.00

Municipio de Garcia, Nuevo León

Balanza de cuentas del mes de Septiembre del 2020

Fecha: miércoles, 21 de octubre de 2020, 10:55:54 a. m.

Página: 8

	Saldo Anterior		Movimientos del Mes		Saldo Actual
	Cargos	Creditos	Cargos	Creditos	
0402 1001 BONIFICACION PRESENTE AÑO	15,892,847.00		-301,001.00	16,193,848.00	
0402 1002 BONIFICACION REZAGO	187.00			187.00	
0402 1003 BONIFICACION RECARGOS	3,837,469.00		-501,793.00	4,339,262.00	
0402 1012 BONIFICACION SANCIONES MOD CAT	26,611.50		-4,723.48	31,334.98	
0403 0403 ADQUISICION DE INMUEBLES		114,840,309.72	14,949,325.13		129,789,634.85
0403 0001 IMPUESTOS I.S.A.I.		116,311,835.20	14,876,036.24		131,187,871.44
0403 0003 RECARGOS ISAI		1,017,886.64	111,313.06		1,129,199.70
0403 1001 BONIFICACION ISAI	1,988,856.82		-1,821.00	1,990,677.82	
0403 1003 BONIFICACION RECARGOS ISAI	500,555.30		-36,203.17	536,758.47	
0408 0408 RECARGOS Y ACCESORIOS		158.63	109.00		267.63
0408 0003 I.S.A.I.		158.63	109.00		267.63
0413 0413 CONSTRUCCIONES Y	24,529,294.01		1,607,016.75		26,136,310.76
0413 0009 EXPEDICION DE COPIAS	174.00			174.00	
0413 0010 EXPEDICION DE DIVERSAS	957.00		174.00		1,131.00
0413 0030 CONSTRUCCIONES Y	26,495,880.15		1,707,624.60		28,203,504.75
0413 0033 BONIFICACIONES	1,948,897.64		-97,368.35	2,046,265.99	
0413 1030 BONIFICACION DERECHOS	18,819.50		-3,413.50	22,233.00	
0415 0415 INSCRIPCION Y REFRENDO	4,119,796.97		234,440.42		4,354,237.39
0415 0501 ABARROTES SIN VENTA DE	209,434.99		23,293.52		232,728.51
0415 0502 OTRAS OCUPACIONES	798,148.77		144,998.67		943,147.44
0415 0503 ABARROTES CON VENTA DE	2,724,744.41		5,473.50		2,730,217.91
0415 0504 REFRENDO LOTE DE PANTEON	364,300.68		62,576.56		426,877.24
0415 0505 MULTAS DE COMERCIO	61,004.00		2,781.00		63,785.00
0415 5000 BONIF. INSCRIPCIONES Y REFRENDO	19,155.32			19,155.32	
0415 5001 BONIF. RECARGOS INSCRIP. Y REF.	9,999.20		-4,682.83	14,682.03	
0415 5002 BONIF.GASTOS EJEC.INSCRIP Y REF.	8,681.36			8,681.36	
0417 0417 REVISION, INSPECCION Y	1,328,232.55		166,014.44		1,494,246.99
0417 0006 SERV.DE REVISION DE	83,792.92		15,808.96		99,601.88
0417 0009 PERMISO PARA CIRCULAR EN ZONA	1,246,993.86		150,302.48		1,397,296.34
0417 1006 BONIFICACION REVISION DOC ISAI	2,554.23		-97.00	2,651.23	
0418 0418 EXPEDICION DE LICENCIAS	1,402,224.84		352,365.73		1,754,590.57
0418 0005 LICENCIA DE ANUNCIOS	1,518,079.32		690,155.17		2,208,234.49
0418 1005 BONIFICACION EXPED DE LICENCIAS	115,854.48		-337,789.44	453,643.92	
0420 0420 LIMPIA Y RECOLECCION DE	1,526,162.73		38,680.04		1,564,842.77
0420 0002 LIMPIA Y RECOLEC. DE DESECHOS	1,541,083.74		43,788.58		1,584,872.32
0420 0021 BONIFICACION LIMPIA Y RECOL.	14,921.01		-5,108.54	20,029.55	
0427 0427 ESTACIONAMIENTO EXCLUSIVO	47,669.80		4,561.00		52,230.80
0427 0002 ESTACIONAMIENTO EXCLUSIVO	47,669.80		4,561.00		52,230.80
0428 0428 SERV. MUNICIPALES DE	199,225.78		39,609.28		238,835.06
0428 0001 SERV. INHUMACIONES	104,623.50		21,790.40		126,413.90

Municipio de García, Nuevo León

Balanza de cuentas del mes de Septiembre del 2020

Fecha: miércoles, 21 de octubre de 2020, 10:55:54 a. m.

Página: 9

	Saldo Anterior		Movimientos del Mes		Cargos	Saldo Actual
	Cargos	Creditos	Cargos	Creditos		
0428 0002 MITO. ANUAL DE LOTES DE		93,757.28		18,166.88		111,924.16
0428 0003 SERVICIO DE EXHUMACION		845.00				845.00
0428 1001 BONIFICACIONES					348.00	
0440 EVENTOS MUNICIPALES		7,228.00		-348.00		9,052.00
0440 0001 BAILES/SOCIALES		7,228.00		1,824.00		9,052.00
0442 APLICACION DE EXAMEN DE APROB.		999,943.00		148,454.00		1,148,397.00
0442 0001 APLICACION DE EXAMEN DE APROB.		999,943.00		148,454.00		1,148,397.00
0445 MULTAS		5,858,995.01		758,600.80		6,617,595.81
0445 0001 TRANSITO		4,837,149.04		417,189.32		5,254,338.36
0445 0002 POLICIA Y BUEN GOBIERNO		191,200.00		49,300.00		240,500.00
0445 0003 CONSTRUCCION		1,042,089.20		231,100.60		1,273,189.80
0445 0007 MULTAS DE I.S.A.I. ART.28 BIS 3 LEY		17,376.00				17,376.00
0445 0009 PROTECCION CIVIL		199,684.00		86,880.00		286,564.00
0445 0010 MULTAS MODERNIZACION		132,060.80		7,865.60		139,926.40
0445 0021 BONIFICACIONES	541,741.53			-30,320.92	572,062.45	
0445 1010 BONIFICACION MULTAS	18,822.50			-3,413.80	22,236.30	
0446 DONATIVOS		3,580,470.32		496,126.60		4,076,596.92
0446 0001 GASTO CORRIENTE		3,417,126.54		455,850.00		3,872,976.54
0446 0002 DONATIVOS EN ESPECIE		163,343.78		40,276.60		203,620.38
0448 CAUCIONES CUYA PERDIDA SE		56,951.85		122,976.03		179,927.88
0448 0001 DANOS AL MUNICIPIO		56,951.85		122,976.03		179,927.88
0451 RECARGOS Y ACCESORIOS		1,587.75				1,587.75
0451 0001 TRANSITO		1,587.75				1,587.75
0455 FONDO GENERAL DE		128,662,266.49		19,536,705.02		148,198,971.51
0455 0001 FONDO GENERAL DE		94,976,867.15		11,646,779.89		106,623,647.04
0455 0002 FONDO NACIONAL DE FOMENTO		16,562,730.93		1,815,922.31		18,378,653.24
0455 0004 TENENCIA		3,549.36				3,549.36
0455 0006 IMPUESTO SOBRE AUTOMOVILES		2,073,255.50		221,099.13		2,294,354.63
0455 0007 IMPUESTO ESPECIAL SOBRE		2,541,005.73		453,382.25		2,994,387.98
0455 0010 FONDO DE FISCALIZACION		5,152,906.27		331,235.13		5,484,141.40
0455 0011 RECAUDACION DE LA VENTA FINAL		4,519,585.52		510,208.49		5,029,794.01
0455 0012 FONDO DE EXTRACCION DE		182,423.93				182,423.93
0455 0013 ISR		2,090,961.86		4,488,492.00		6,579,453.86
0455 0015 FONDO DE COMPENSACION DE ISAN		558,980.24		69,585.82		628,566.06
0471 FONDO PARA EL FORTALECIMIENTO		117,706,055.36		14,713,256.92		132,419,312.28
0471 0001 APORTACION FEDERAL		117,706,055.36		14,713,256.92		132,419,312.28
0475 OTRAS APORTACIONES		50,730,167.72		7,668,983.50		58,399,151.22
0475 0019 PROVISIONES ECONOMICAS		21,320,490.25		5,450,000.00		26,770,490.25
0475 0020 FONDO DE DESARROLLO MUNICIPAL		7,150,646.20				7,150,646.20
0475 0021 FONDO DE SEGURIDAD MPAL.		12,434,075.48		1,038,444.24		13,472,519.72

Municipio de Garcia, Nuevo León

Balanza de cuentas del mes de Septiembre del 2020

Fecha: miércoles, 21 de octubre de 2020, 10:55:54 a. m.

Página: 10

	Saldo Anterior		Movimientos del Mes		Cargos	Saldo Actual
	Cargos	Creditos	Cargos	Creditos		
0475 0022 FONDO DE ULTRACRECIMIENTO		9,824,955.79	1,180,539.26			11,005,495.05
0477 OTRAS APORTACIONES FEDERALES		9,311,904.80				9,311,904.80
0477 0015 FORTASEG FEDERAL		9,311,904.80				9,311,904.80
0488 OTROS		4,230,649.93	573,400.61			4,804,050.54
0488 0001 OTROS INGRESOS		3,167,856.77	384,030.80			3,551,887.57
0488 0009 DEVOLUCION DE NOMINA		45,095.00	4,000.00			49,095.00
0488 0010 DEVOLUCION DE GASTOS NO		9,800.90				9,800.90
0488 0018 INTERESES DE LA MESA DE DINERO		340,007.96	20,853.46			360,861.42
0488 0045 OTROS INGRESOS		70,577.76	6,210.45			76,788.21
0488 0048 ABANDERAMIENTO POR OBRAS		485,033.20	149,433.60			634,466.80
0488 0049 INTERESES DE FIDEICOMISO		116,333.86	4,846.30			121,180.16
0488 0050 BONIFICACIONES	4,055.52				4,055.52	
0488 0060 CARTA DE NO ADEUDO PREDIAL			4,026.00			4,026.00
0490 APORTACION FEDERAL		21,753,873.60	2,719,234.20			24,473,107.80
0490 0001 APORTACION FEDERAL		21,753,873.60	2,719,234.20			24,473,107.80
0493 FONDO DESCENTRALIZADO		4,611,244.82	589,689.16			5,200,933.98
0493 0001 FONDO DESCENTRALIZADO		4,611,244.82	589,689.16			5,200,933.98
0494 FONDO DESCENTRALIZADO		25,000,000.00				25,000,000.00
0494 0001 FONDO DESC EXTRAORDINARIO		25,000,000.00				25,000,000.00
0495 PARTICIPACIONES ESTATALES		9,557,057.66	1,033,625.52			10,590,683.18
0495 0001 F. DESC. SEG. ISN		8,420,393.25	953,483.95			9,373,877.20
0495 0002 0.6 CUOTAS DERECHOS		669,209.16	30,442.75			699,651.91
0495 0003 IMPTOS. S-TENENCIA Y USO DE		456,048.25	49,698.82			505,747.07
0495 0004 DERECHO DE ALCOHOLES		11,407.00				11,407.00
0501 SUELDOS	102,506,750.06		13,107,824.63		115,301,701.67	
0501 0001 SECRETARIA PARTICULAR	1,397,171.67		171,082.24		1,568,253.91	
0501 0002 CABILDO	3,712,893.30		454,640.00		4,167,533.30	
0501 0003 SEC. AYUNTAMIENTO	2,801,310.53		355,683.56		3,156,994.09	
0501 0007 TESORERIA (ING.,EGR.,CTA	4,137,337.11		528,181.26		4,665,518.37	
0501 0008 ADMINISTRACION MUNICIPAL	707,189.59		86,657.08		793,846.67	
0501 0009 ADQUISICIONES, ARRENDAM Y	1,079,528.65		119,428.00		1,198,956.65	
0501 0010 COMUNICACION SOCIAL	1,228,840.10		150,960.00		1,379,800.10	
0501 0011 JURIDICO	1,737,084.47		204,283.90		1,941,368.37	
0501 0013 OBRAS PUBLICAS	1,676,474.30		203,509.72		1,879,984.02	
0501 0014 ECOLOGIA	174,749.39		21,397.88		196,147.27	
0501 0017 DES. ECONOMICO Y TURISMO	1,115,788.42		136,658.00		1,252,446.42	
0501 0018 PARTICIPACION CIUDADANA	2,346,966.72		287,650.10		2,625,433.76	
0501 0019 CONTRALORIA Y TRANSPARENCIA	2,362,014.91		285,538.82		2,647,553.73	
0501 0020 DESARROLLO SOCIAL Y HUMANO	3,447,833.54		395,093.10		3,842,709.97	
0501 0021 DIR. DE EDUCACION	544,743.50		63,005.64		607,749.14	

Municipio de Garcia, Nuevo León

Balanza de cuentas del mes de Septiembre del 2020

Fecha: miércoles, 21 de octubre de 2020, 10:55:54 a. m.

Página: 11

	Saldo Anterior		Movimientos del Mes		Cargos	Credito Actual
	Cargos	Creditos	Cargos	Creditos		
0501 0023 BIBLIOTECAS	286,589.55		35,092.60		321,682.15	
0501 0025 PREST. SOCIALES (PENSION Y	1,174,841.63		138,498.80		1,313,340.43	
0501 0027 DESARROLLO INTEGRAL DE LA	5,270,453.30		587,555.96	400.00	5,857,609.26	
0501 0028 POLICIA	41,267,230.45		5,696,565.58	277,441.07	46,686,354.96	
0501 0030 TRANSITO	6,346,711.65		855,625.64	18,802.28	7,183,535.01	
0501 0031 INSPECTORES MUNICIPALES	350,234.34		37,402.58		387,636.92	
0501 0032 PROTECCION CIVIL	1,291,650.45		138,957.20		1,430,607.65	
0501 0034 SERVICIOS PUBLICOS	11,797,379.93		1,407,887.30	6,829.94	13,198,437.29	
0501 0042 DIRECCION DE DEPORTES	729,628.03		89,828.72		819,456.75	
0501 0044 DESARROLLO URBANO	2,479,518.99		295,277.44		2,774,796.43	
0501 0045 CONTROL CANINO	373,614.34		47,040.51		420,654.85	
0501 0056 OFICINA EJECUTIVA	1,427,917.20		174,847.00		1,602,764.20	
0501 0057 INSTANCIA MUNICIPAL DE LAS	526,600.00		62,400.00		589,000.00	
0501 0059 INJUVE	542,333.35		56,000.00		598,333.35	
0501 0072 LOGISTICA	172,120.65		21,076.00		193,196.65	
0502 SUELDOS PERSONAL EVENTUAL	62,386,189.83		7,725,233.74	115,700.04	69,995,723.53	1,254.00
0502 0001 SECRETARIA PARTICULAR			-1,254.00			
0502 0003 SEC. AYUNTAMIENTO	13,696,153.53		1,462,215.48		15,158,369.01	
0502 0004 SEC. PARTICULAR	336,036.78		41,480.22		377,517.00	
0502 0007 TESORERIA (ING.,EGR.,CTA	1,919,124.41		251,032.00		2,170,156.41	
0502 0010 COMUNICACION SOCIAL	518,550.39		78,689.92		597,240.31	
0502 0013 OBRAS PUBLICAS	1,198,960.52		140,389.51		1,339,350.03	
0502 0017 DES. ECONOMICO Y TURISMO	939,378.78		112,991.80		1,052,370.58	
0502 0018 PARTICIPACION CIUDADANA	1,812,932.81		288,000.00		2,100,932.81	
0502 0019 CONTRALORIA Y TRANSPARENCIA	496,586.37		49,905.72		546,492.09	
0502 0020 DESARROLLO SOCIAL Y HUMANO	8,407,873.31		998,311.42		9,406,184.73	
0502 0024 CLINICA MUNICIPAL (SALUD)	1,181,071.04		172,800.00		1,353,871.04	
0502 0027 DESARROLLO INTEGRAL DE LA	1,774,399.16		211,111.18		1,985,510.34	
0502 0028 POLICIA	25,131,372.97		3,358,041.24	115,700.04	28,373,714.17	
0502 0034 SERVICIOS PUBLICOS	1,931,228.63		159,731.84		2,090,960.47	
0502 0044 DESARROLLO URBANO	2,355,159.10		310,650.85		2,665,809.95	
0502 0057 INSTANCIA MUNICIPAL DE LAS	283,727.52		50,005.94		333,733.46	
0502 0059 INJUVE	403,634.51		41,130.62		444,765.13	
0503 TIEMPO EXTRA	8,017,772.59		970,979.12		8,988,751.71	
0503 0018 PARTICIPACION CIUDADANA	582,865.00		935,852.87		582,865.00	
0503 0034 SERVICIOS PUBLICOS	7,161,327.34		35,126.25		8,097,180.21	
0503 0059 INJUVE	273,580.25		117,105.04		308,706.50	
0505 VACACIONES	475,560.32		10,227.28		592,665.36	
0505 0003 SEC. AYUNTAMIENTO	24,415.84		3,200.04		34,643.12	
0505 0007 TESORERIA (ING.,EGR.,CTA	29,255.20				32,455.24	

Municipio de García, Nuevo León

Balanza de cuentas del mes de Septiembre del 2020

Fecha: miércoles, 21 de octubre de 2020, 10:55:54 a. m.

Página: 12

	Saldo Anterior		Movimientos del Mes		Saldo Actual
	Cargos	Creditos	Cargos	Creditos	
0505 0017 DES. ECONOMICO Y TURISMO	4,034.16				4,034.16
0505 0018 PARTICIPACION CIUDADANA	12,433.37				12,433.37
0505 0019 CONTRALORIA Y TRANSPARENCIA	2,260.06				2,260.06
0505 0020 DESARROLLO SOCIAL Y HUMANO	44,053.14		4,566.71		48,619.85
0505 0027 DESARROLLO INTEGRAL DE LA	37,204.01		12,601.35		49,805.36
0505 0028 POLICIA	239,804.48		62,198.13		302,002.61
0505 0031 INSPECTORES MUNICIPALES	4,259.97				4,259.97
0505 0032 PROTECCION CIVIL	18,641.20		15,022.80		33,664.00
0505 0034 SERVICIOS PUBLICOS	42,206.89		6,722.10		48,928.99
0505 0044 DESARROLLO URBANO	16,992.00		2,566.63		19,558.63
0506 PRIMA VACACIONAL	4,180,597.49		20,714.93		4,201,312.42
0506 0001 SECRETARIA PARTICULAR	57,027.42				57,027.42
0506 0002 CABILDO	151,546.66				151,546.66
0506 0003 SEC. AYUNTAMIENTO	118,920.62		2,132.45		121,053.07
0506 0007 TESORERIA (ING., EGR., CTA	157,237.23		800.01		158,037.24
0506 0008 ADMINISTRACION MUNICIPAL	23,060.90				23,060.90
0506 0009 ADQUISICIONES, ARRENDAM Y	41,809.33				41,809.33
0506 0010 COMUNICACION SOCIAL	47,067.04				47,067.04
0506 0011 JURIDICO	71,094.64				71,094.64
0506 0013 OBRAS PUBLICAS	90,367.34				90,367.34
0506 0014 ECOLOGIA	6,736.28				6,736.28
0506 0017 DES. ECONOMICO Y TURISMO	49,665.96				49,665.96
0506 0018 PARTICIPACION CIUDADANA	219,767.59				219,767.59
0506 0019 CONTRALORIA Y TRANSPARENCIA	90,651.12				90,651.12
0506 0020 DESARROLLO SOCIAL Y HUMANO	138,733.79		600.00		139,333.79
0506 0021 DIR. DE EDUCACION	21,001.86				21,001.86
0506 0023 BIBLIOTECAS	11,697.53				11,697.53
0506 0025 PREST. SOCIALES (PENSION Y	80,975.18				80,975.18
0506 0027 DESARROLLO INTEGRAL DE LA	228,262.72		3,150.34		231,413.06
0506 0028 POLICIA	1,598,837.08		8,361.64		1,607,198.72
0506 0030 TRANSITO	220,339.54				220,339.54
0506 0031 INSPECTORES MUNICIPALES	15,407.52				15,407.52
0506 0032 PROTECCION CIVIL	57,008.65		3,755.70		60,764.35
0506 0034 SERVICIOS PUBLICOS	427,762.78		1,273.13		429,035.91
0506 0042 DIRECCION DE DEPORTES	29,291.57				29,291.57
0506 0044 DESARROLLO URBANO	97,100.91		641.66		97,742.57
0506 0045 CONTROL CANINO	15,369.83				15,369.83
0506 0056 OFICINA EJECUTIVA	56,190.88				56,190.88
0506 0057 INSTANCIA MUNICIPAL DE LAS	24,124.20				24,124.20
0506 0059 INJUVE	26,515.99				26,515.99

Municipio de García, Nuevo León

Balanza de cuentas del mes de Septiembre del 2020

Fecha: miércoles, 21 de octubre de 2020, 10:55:54 a. m.

Página: 13

	Saldo Anterior		Movimientos del Mes		Cargos	Saldo Actual
	Cargos	Creditos	Cargos	Creditos		
0506 0072 LOGISTICA	7,025.33				7,025.33	
0507 AGUINALDO	10,622,650.04		235,978.65		10,858,628.69	
0507 0001 SECRETARIA PARTICULAR	142,568.54				142,568.54	
0507 0002 CABILDO	378,866.66				378,866.66	
0507 0003 SEC. AYUNTAMIENTO	301,226.41		21,491.12		322,717.53	
0507 0007 TESORERIA (ING.,EGR.,CTA	415,104.13		8,266.77		423,370.90	
0507 0008 ADMINISTRACION MUNICIPAL	57,652.23				57,652.23	
0507 0009 ADQUISICIONES, ARRENDAM Y	104,523.33				104,523.33	
0507 0010 COMUNICACION SOCIAL	117,667.59				117,667.59	
0507 0011 JURIDICO	164,011.59				164,011.59	
0507 0013 OBRAS PUBLICAS	171,079.49				171,079.49	
0507 0014 ECOLOGIA	10,675.80				10,675.80	
0507 0017 DES. ECONOMICO Y TURISMO	128,628.39				128,628.39	
0507 0018 PARTICIPACION CIUDADANA	524,716.71				524,716.71	
0507 0019 CONTRALORIA Y TRANSPARENCIA	233,492.59				233,492.59	
0507 0020 DESARROLLO SOCIAL Y HUMANO	421,229.90		6,000.00		427,229.90	
0507 0021 DIR. DE EDUCACION	30,370.00				30,370.00	
0507 0023 BIBLIOTECAS	17,983.33				17,983.33	
0507 0024 CLINICA MUNICIPAL (SALUD)	5,707.71				5,707.71	
0507 0025 PREST. SOCIALES (PENSION Y	90,991.67		31,417.48		90,991.67	
0507 0027 DESARROLLO INTEGRAL DE LA	611,012.50		109,034.67		642,429.98	
0507 0028 POLICIA	4,446,695.96				4,555,730.63	
0507 0030 TRANSITO	550,848.84				550,848.84	
0507 0031 INSPECTORES MUNICIPALES	42,688.80				42,688.80	
0507 0032 PROTECCION CIVIL	195,421.82		40,839.30		236,261.12	
0507 0034 SERVICIOS PUBLICOS	815,326.34		12,629.40		827,955.74	
0507 0042 DIRECCION DE DEPORTES	44,166.33				44,166.33	
0507 0044 DESARROLLO URBANO	275,317.57		6,299.91		281,617.48	
0507 0045 CONTROL CANINO	28,349.91				28,349.91	
0507 0056 OFICINA EJECUTIVA	140,477.21				140,477.21	
0507 0057 INSTANCIA MUNICIPAL DE LAS	62,511.99				62,511.99	
0507 0059 INJUVE	75,773.37				75,773.37	
0507 0072 LOGISTICA	17,563.33				17,563.33	
0508 PENSIONES Y JUBILACIONES A	780,226.74		101,170.00		881,396.74	
0508 0025 PREST. SOCIALES (PENSION Y	836,909.36		101,170.00		938,079.36	
0508 0028 POLICIA		56,682.62				56,682.62
0509 LIQUIDACIONES	775,701.00		72,333.50		848,034.50	
0509 0003 SEC. AYUNTAMIENTO	16,333.10				16,333.10	
0509 0007 TESORERIA (ING.,EGR.,CTA			13,333.50		13,333.50	
0509 0018 PARTICIPACION CIUDADANA	12,960.00				12,960.00	

Municipio de García, Nuevo León

Balanza de cuentas del mes de Septiembre del 2020

Fecha: miércoles, 21 de octubre de 2020, 10:55:54 a. m.

Página: 14

	Saldo Anterior		Movimientos del Mes		Cargos	Cargos	Saldo Actual
	Cargos	Creditos	Cargos	Creditos			
0509 0019 CONTRALORIA Y TRANSPARENCIA	10,273.00					10,273.00	
0509 0020 DESARROLLO SOCIAL Y HUMANO	135,271.40					135,271.40	
0509 0024 CLINICA MUNICIPAL (SALUD)	2,976.10					2,976.10	
0509 0027 DESARROLLO INTEGRAL DE LA			9,000.00			9,000.00	
0509 0028 POLICIA	528,650.00					528,650.00	
0509 0031 INSPECTORES MUNICIPALES	9,466.60					9,466.60	
0509 0032 PROTECCION CIVIL			50,000.00			50,000.00	
0509 0034 SERVICIOS PUBLICOS	5,170.80					5,170.80	
0509 0044 DESARROLLO URBANO	54,600.00					54,600.00	
0510 COMPENSACIONES							
0510 0034 SERVICIOS PUBLICOS			23,200.00			23,200.00	
0511 HONORARIOS	764,261.48					764,261.48	
0511 0007 TESORERIA (ING., EGR., CTA)	234,627.93					234,627.93	
0511 0024 CLINICA MUNICIPAL (SALUD)	221,733.55					221,733.55	
0511 0028 POLICIA	145,500.00					145,500.00	
0511 0042 DIRECCION DE DEPORTES	162,400.00		23,200.00			185,600.00	
0514 AGUINALDO EVENTUAL	3,678,489.94		100,811.63			3,779,301.57	
0514 0003 SEC. AYUNTAMIENTO	861,451.13		4,413.50			865,864.63	
0514 0004 SEC. PARTICULAR	21,016.36					21,016.36	
0514 0007 TESORERIA (ING., EGR., CTA)	109,975.95					109,975.95	
0514 0013 OBRAS PUBLICAS	74,426.87					74,426.87	
0514 0017 DES. ECONOMICO Y TURISMO	61,980.39					61,980.39	
0514 0019 CONTRALORIA Y TRANSPARENCIA	15,236.37					15,236.37	
0514 0020 DESARROLLO SOCIAL Y HUMANO	478,445.03		5,666.78			484,111.81	
0514 0024 CLINICA MUNICIPAL (SALUD)	7,002.54					7,002.54	
0514 0027 DESARROLLO INTEGRAL DE LA	88,047.84					88,047.84	
0514 0028 POLICIA	799,262.58					799,262.58	
0514 0034 SERVICIOS PUBLICOS	1,030,254.73					1,030,254.73	
0514 0044 DESARROLLO URBANO	131,390.15					131,390.15	
0516 PRIMA VACACIONAL EVENTUAL	1,308,518.21		7,301.36			1,315,819.57	
0516 0003 SEC. AYUNTAMIENTO	325,657.94		424.38			326,082.32	
0516 0004 SEC. PARTICULAR	6,722.53					6,722.53	
0516 0007 TESORERIA (ING., EGR., CTA)	42,012.81					42,012.81	
0516 0017 DES. ECONOMICO Y TURISMO	22,679.23					22,679.23	
0516 0019 CONTRALORIA Y TRANSPARENCIA	6,094.55					6,094.55	
0516 0020 DESARROLLO SOCIAL Y HUMANO	173,670.52		541.68			174,212.20	
0516 0027 DESARROLLO INTEGRAL DE LA	25,956.53					25,956.53	
0516 0028 POLICIA	258,728.35					258,728.35	
0516 0034 SERVICIOS PUBLICOS	398,161.50		5,927.90			398,568.90	
0516 0044 DESARROLLO URBANO	48,834.25		407.40			48,834.25	

Municipio de García, Nuevo León

Balanza de cuentas del mes de Septiembre del 2020

Fecha: miércoles, 21 de octubre de 2020, 10:55:54 a. m.

Página: 15

	Saldo Anterior		Movimientos del Mes		Saldo Actual
	Cargos	Creditos	Cargos	Creditos	
0519 BONO APOYO ECONOMICO	2,516,207.70		155,618.99		2,671,826.69
0519 0003 SEC. AYUNTAMIENTO	162,532.48		1,191.56		163,724.04
0519 0004 SEC. PARTICULAR	9,750.00				9,750.00
0519 0007 TESORERIA (ING.,EGR.,CTA	367,651.23		39,429.15		407,080.38
0519 0010 COMUNICACION SOCIAL	30,900.88		2,831.36		33,732.24
0519 0011 JURIDICO	2,080.00		260.00		2,340.00
0519 0013 OBRAS PUBLICAS	16,500.00				16,500.00
0519 0017 DES. ECONOMICO Y TURISMO	6,750.00		8,520.00		6,750.00
0519 0018 PARTICIPACION CIUDADANA	68,160.00				76,680.00
0519 0019 CONTRALORIA Y TRANSPARENCIA	15,651.31				15,651.31
0519 0020 DESARROLLO SOCIAL Y HUMANO	264,642.76		12,249.54		276,892.30
0519 0021 DIR. DE EDUCACION	23,053.92		2,881.74		25,935.66
0519 0023 BIBLIOTECAS	2,080.00		260.00		2,340.00
0519 0025 PREST. SOCIALES (PENSION Y	67,054.88		7,139.36		74,194.24
0519 0027 DESARROLLO INTEGRAL DE LA	59,900.00		1,300.00		61,200.00
0519 0028 POLICIA	620,610.24		21,953.78		642,564.02
0519 0030 TRANSITO	4,500.00		500.00		5,000.00
0519 0032 PROTECCION CIVIL	9,760.80		1,220.10		10,980.90
0519 0034 SERVICIOS PUBLICOS	632,552.88		40,122.86		672,675.74
0519 0042 DIRECCION DE DEPORTES	26,459.68		3,307.46		29,767.14
0519 0044 DESARROLLO URBANO	63,167.68		6,208.46		69,376.14
0519 0045 CONTROL CANINO	18,080.00		1,260.00		19,340.00
0519 0057 INSTANCIA MUNICIPAL DE LAS	44,368.96		4,983.62		49,352.58
0521 PRESTACIONES SEGUN CONVENIO	45,000.00				45,000.00
0521 0022 SINDICATO	45,000.00				45,000.00
0524 UNIFORMES	5,544,256.22		829,293.78		6,373,550.00
0524 0020 DESARROLLO SOCIAL Y HUMANO	26,100.00				26,100.00
0524 0028 POLICIA	179,210.00				179,210.00
0524 0032 PROTECCION CIVIL	265,872.00				265,872.00
0524 0034 SERVICIOS PUBLICOS	1,205,579.88		91,406.90		1,296,986.78
0524 0042 DIRECCION DE DEPORTES	183,517.80				183,517.80
0524 0044 DESARROLLO URBANO			1,170.88		1,170.88
0524 0050 POLICIA FONDO IV	1,783,476.54		736,716.00		2,520,192.54
0524 0060 POLICIA (FORTASEG)	1,900,500.00				1,900,500.00
0525 SERVICIO MEDICO	7,663,711.62		2,683,550.08		10,347,261.70
0525 0007 TESORERIA (ING.,EGR.,CTA	2,100.00		6,625.01		8,725.01
0525 0017 DES. ECONOMICO Y TURISMO	2,314.06				2,314.06
0525 0024 CLINICA MUNICIPAL (SALUD)	5,494,081.17		2,479,513.70		7,973,594.87
0525 0028 POLICIA	90,183.26		20,199.51		110,382.77
0525 0050 POLICIA FONDO IV	2,075,033.13		177,211.86		2,252,244.99

Municipio de Garcia, Nuevo León

Balanza de cuentas del mes de Septiembre del 2020

Fecha: miércoles, 21 de octubre de 2020, 10:55:54 a. m.

Página: 16

	Saldo Anterior		Movimientos del Mes		Saldo Actual
	Cargos	Creditos	Cargos	Creditos	
0526 MEDICAMENTOS	739,131.41		16,964.18		756,095.59
0526 0004 SEC. PARTICULAR	3,823.50				3,823.50
0526 0007 TESORERIA (ING.,EGR.,CTA	87,740.23		1,535.71		89,275.94
0526 0017 DES. ECONOMICO Y TURISMO	556.16				556.16
0526 0020 DESARROLLO SOCIAL Y HUMANO	10,428.50		3,183.31		13,611.81
0526 0024 CLINICA MUNICIPAL (SALUD)	533,187.08				533,187.08
0526 0027 DESARROLLO INTEGRAL DE LA	1,159.40		570.00		1,729.40
0526 0028 POLICIA	89,599.75		11,456.36		101,056.11
0526 0034 SERVICIOS PUBLICOS	9,622.75		218.80		9,841.55
0526 0050 POLICIA FONDO IV	2,854.04				2,854.04
0526 0056 OFICINA EJECUTIVO	160.00				160.00
0527 ANALISIS CLINICOS	1,218,649.60		500,604.80		1,719,254.40
0527 0024 CLINICA MUNICIPAL (SALUD)	238,148.00		3,480.00		241,628.00
0527 0028 POLICIA			15,400.00		15,400.00
0527 0050 POLICIA FONDO IV	980,501.60		481,724.80		1,462,226.40
0530 CONSUMOS DE ALIMENTOS DEL	1,957,174.56		140,668.80		2,097,843.36
0530 0001 SECRETARIA PARTICULAR	12,527.48				12,527.48
0530 0003 SEC. AYUNTAMIENTO	205,061.04		2,670.00		205,061.04
0530 0004 SEC. PARTICULAR	20,534.69		2,650.00		23,204.69
0530 0007 TESORERIA (ING.,EGR.,CTA	370,850.25				373,500.25
0530 0009 ADQUISICIONES, ARRENDAM Y	633.00				633.00
0530 0013 OBRAS PUBLICAS	3,712.00				3,712.00
0530 0017 DES. ECONOMICO Y TURISMO	5,886.90				5,886.90
0530 0018 PARTICIPACION CIUDADANA	97,103.60				97,103.60
0530 0019 CONTRALORIA Y TRANSPARENCIA	26,091.00				26,091.00
0530 0020 DESARROLLO SOCIAL Y HUMANO	1,508.00				1,508.00
0530 0024 CLINICA MUNICIPAL (SALUD)	26,888.80				26,888.80
0530 0027 DESARROLLO INTEGRAL DE LA	766.10				766.10
0530 0028 POLICIA	276,914.40		135,348.80		412,263.20
0530 0034 SERVICIOS PUBLICOS	45,866.30				45,866.30
0530 0044 DESARROLLO URBANO	578.00				578.00
0530 0050 POLICIA FONDO IV	861,579.00				861,579.00
0530 0056 OFICINA EJECUTIVA	674.00				674.00
0531 PRIMA DE SEGURO DE VIDA	1,766,232.45				1,766,232.45
0531 0008 ADMINISTRACION MUNICIPAL	661,974.66				661,974.66
0531 0050 POLICIA FONDO IV	1,104,257.79				1,104,257.79
0532 GASTOS FUNERARIOS	234,354.80		136,706.00		371,060.80
0532 0004 SEC. PARTICULAR	9,222.00		4,060.00		13,282.00
0532 0018 PARTICIPACION CIUDADANA	1,136.80				1,136.80
0532 0020 DESARROLLO SOCIAL Y HUMANO	222,488.00		132,646.00		355,134.00

Municipio de García, Nuevo León

Balanza de cuentas del mes de Septiembre del 2020

Fecha: miércoles, 21 de octubre de 2020, 10:55:54 a. m.

Página: 17

	Saldo Anterior		Movimientos del Mes		Saldo Actual
	Cargos	Creditos	Cargos	Creditos	
0532 0034 SERVICIOS PUBLICOS	1,508.00				1,508.00
0534 CAPACITACION	254,326.68		4,627.35		258,954.03
0534 0007 TESORERIA (ING.,EGR.,CTA	2,966.50		4,627.35		7,593.85
0534 0019 CONTRALORIA Y TRANSPARENCIA	115,904.98				115,904.98
0534 0020 DESARROLLO SOCIAL Y HUMANO	603.20				603.20
0534 0028 POLICIA/	108,752.00				108,752.00
0534 0032 PROTECCION CIVIL	26,100.00				26,100.00
0550 CONSUMO DE ENERGIA ELECTRICA	5,418,044.41		730,936.16		6,148,980.57
0550 0001 SECRETARIA PARTICULAR	136,172.00				136,172.00
0550 0003 SEC. AYUNTAMIENTO	652,871.00		90,141.00		743,012.00
0550 0004 SEC. PARTICULAR	60,366.00		48,404.00		108,770.00
0550 0007 TESORERIA (ING.,EGR.,CTA	6,255.57		3,152.00		9,407.57
0550 0009 ADQUISICIONES, ARRENDAM Y	16,202.00				16,202.00
0550 0010 COMUNICACION SOCIAL	1,065.00				1,065.00
0550 0013 OBRAS PUBLICAS	75,460.84		226,982.16		302,443.00
0550 0015 DESARROLLO RURAL	33,060.00				33,060.00
0550 0016 OF. DELEGACION CD. MITRAS	20,408.00		2,405.00		22,813.00
0550 0020 DESARROLLO SOCIAL Y HUMANO	772,516.13		28,170.00		800,686.13
0550 0022 SINDICATO			2,396.00		2,396.00
0550 0023 BIBLIOTECAS	5,465.00		1,711.00		7,176.00
0550 0024 CLINICA MUNICIPAL (SALUD)	300,972.00		41,589.00		342,561.00
0550 0025 PREST. SOCIALES (PENSION Y	1,527.00				1,527.00
0550 0026 AUDITORIO	132,648.00		33,325.00		165,973.00
0550 0027 DESARROLLO INTEGRAL DE LA	170,457.00		36,356.00		206,813.00
0550 0028 POLICIA	759,068.00		132,278.00		891,346.00
0550 0030 TRANSITO	72.00				72.00
0550 0031 INSPECTORES MUNICIPALES	1,413.00				1,413.00
0550 0032 PROTECCION CIVIL	9,299.00		1,054.00		10,353.00
0550 0034 SERVICIOS PUBLICOS	301,571.87		38,369.00		339,940.87
0550 0035 SERVICIOS PUBLICOS (ALUM. PUB.)	1,850,042.00		3,233.00		1,853,275.00
0550 0042 DIRECCION DE DEPORTES	63,919.00		2,693.00		66,612.00
0550 0044 DESARROLLO URBANO	45,526.00		38,678.00		84,204.00
0550 0045 CONTROL CANINO	1,688.00				1,688.00
0551 SERVICIO TELEFONICO	2,299,947.85		322,308.47		2,622,256.32
0551 0001 SECRETARIA PARTICULAR	434,402.98		144,612.27		579,015.25
0551 0003 SEC. AYUNTAMIENTO	50,914.57		13,724.31		64,638.88
0551 0004 SEC. PARTICULAR	786,372.80		9,882.79		796,255.59
0551 0007 TESORERIA (ING.,EGR.,CTA	105,389.19		18,848.27		124,237.46
0551 0009 ADQUISICIONES, ARRENDAM Y	459,724.17		40,282.28		500,006.45
0551 0010 COMUNICACION SOCIAL	56,661.79		18,736.40		75,398.19

Municipio de García, Nuevo León

Balanza de cuentas del mes de Septiembre del 2020

Fecha: miércoles, 21 de octubre de 2020, 10:55:54 a. m.

Página: 18

	Saldo Anterior		Movimientos del Mes		Saldo Actual	
	Cargos	Creditos	Cargos	Creditos	Cargos	Creditos
0551 0013 OBRAS PUBLICAS	13,803.25		2,405.97		16,209.22	
0551 0017 DES. ECONOMICO Y TURISMO	8,741.20		1,565.21		10,306.41	
0551 0019 CONTRALORIA Y TRANSPARENCIA	5,957.80		1,202.65		7,160.45	
0551 0020 DESARROLLO SOCIAL Y HUMANO	43,225.31		9,878.83		53,104.14	
0551 0027 DESARROLLO INTEGRAL DE LA	45,257.20		12,176.54		57,433.74	
0551 0028 POLICIA	239,994.17		45,285.62		285,279.79	
0551 0034 SERVICIOS PUBLICOS	951.01				951.01	
0551 0044 DESARROLLO URBANO	27,840.00		2,604.89		27,840.00	
0551 0056 OFICINA EJECUTIVA	14,697.96		1,102.44		17,302.85	
0551 0059 INJUVE	6,014.45				7,116.89	
0552 SERVICIOS DE AGUA Y DRENAJE	443,945.12		274,318.00		718,263.12	
0552 0001 SECRETARIA PARTICULAR			164,706.00		164,706.00	
0552 0009 ADQUISICIONES, ARRENDAM Y	351.00				351.00	
0552 0020 DESARROLLO SOCIAL Y HUMANO	65,165.67				65,165.67	
0552 0022 SINDICATO	10,869.00				10,869.00	
0552 0027 DESARROLLO INTEGRAL DE LA	37,801.45				37,801.45	
0552 0028 POLICIA	24,209.00				24,209.00	
0552 0032 PROTECCION CIVIL	19,288.00				19,288.00	
0552 0034 SERVICIOS PUBLICOS	7,174.00				7,174.00	
0552 0050 POLICIA FONDO IV	274,030.00		109,612.00		383,642.00	
0552 0060 DIR. DE MEJORA REGULATORIA	5,057.00				5,057.00	
0553 GASTOS DE VIAJE	71,726.34				71,726.34	
0553 0007 TESORERIA (ING.,EGR.,CTA	13,387.00				13,387.00	
0553 0013 OBRAS PUBLICAS	20,484.00				20,484.00	
0553 0028 POLICIA	37,855.34				37,855.34	
0554 GASTOS DE REPRESENTACION	12,661.40				12,661.40	
0554 0004 SEC. PARTICULAR	11,681.20				11,681.20	
0554 0017 DES. ECONOMICO Y TURISMO	980.20				980.20	
0555 ATENCIONES A FUNCIONARIOS	267,498.79				267,498.79	
0555 0001 SECRETARIA PARTICULAR	1,909.00				1,909.00	
0555 0003 SEC. AYUNTAMIENTO	32,320.50				32,320.50	
0555 0004 SEC. PARTICULAR	24,244.00				24,244.00	
0555 0007 TESORERIA (ING.,EGR.,CTA	3,930.01				3,930.01	
0555 0013 OBRAS PUBLICAS	10,092.00				10,092.00	
0555 0017 DES. ECONOMICO Y TURISMO	8,028.68				8,028.68	
0555 0019 CONTRALORIA Y TRANSPARENCIA	9,570.00				9,570.00	
0555 0020 DESARROLLO SOCIAL Y HUMANO	21,610.80				21,610.80	
0555 0024 CLINICA MUNICIPAL (SALUD)	13,171.80				13,171.80	
0555 0042 DIRECCION DE DEPORTES	8,201.20				8,201.20	
0555 0044 DESARROLLO URBANO	5,568.00				5,568.00	

Municipio de García, Nuevo León

Balanza de cuentas del mes de Septiembre del 2020

Fecha: miércoles, 21 de octubre de 2020, 10:55:54 a. m.

Página: 19

	Saldo Anterior		Movimientos del Mes		Cargos	Saldo Actual
	Cargos	Creditos	Cargos	Creditos		
0555 0050 POLICIA FONDO IV	98,953.80				98,953.80	
0555 0059 INJUVE	29,899.00				29,899.00	
0556 ATENCIONES A COMUNIDADES	623,440.12				631,634.56	
0556 0001 SECRETARIA PARTICULAR	8,410.00		8,194.44		8,410.00	
0556 0004 SEC. PARTICULAR	118,786.32				118,786.32	
0556 0015 DESARROLLO RURAL			3,734.44		3,734.44	
0556 0017 DES. ECONOMICO Y TURISMO	215,857.44				215,857.44	
0556 0018 PARTICIPACION CIUDADANA	56,496.64				56,496.64	
0556 0020 DESARROLLO SOCIAL Y HUMANO	98,121.81				98,121.81	
0556 0027 DESARROLLO INTEGRAL DE LA	125,767.91		4,460.00		130,227.91	
0558 GASTOS DE CAFETERIA	861,940.77		68,207.59		930,148.36	
0558 0001 SECRETARIA PARTICULAR	924.14				924.14	
0558 0003 SEC. AYUNTAMIENTO	53,480.38				53,480.38	
0558 0004 SEC. PARTICULAR	36,906.60		4,943.27		41,849.87	
0558 0007 TESORERIA (ING.,EGR.,CTA	16,370.85				16,370.85	
0558 0009 ADQUISICIONES, ARRENDAM Y	4,131.88				4,131.88	
0558 0017 DES. ECONOMICO Y TURISMO	26,055.71				26,055.71	
0558 0019 CONTRALORIA Y TRANSPARENCIA	18,279.28				18,279.28	
0558 0020 DESARROLLO SOCIAL Y HUMANO	96,634.26				96,634.26	
0558 0027 DESARROLLO INTEGRAL DE LA	208,995.13		2,864.32		211,859.45	
0558 0028 POLICIA	331,157.00		60,000.00		391,157.00	
0558 0042 DIRECCION DE DEPORTES	1,160.00				1,160.00	
0558 0043 DIRECCION DE CULTURA						
0558 0044 DESARROLLO URBANO	5,783.94		400.00		6,183.94	
0558 0056 OFICINA EJECUTIVA	971.00				971.00	
0558 0057 INSTANCIA MUNICIPAL DE LAS	61,090.60				61,090.60	
0559 "RADIO, PRENSA Y TELEVISION	3,934,028.41		756,787.48		4,690,815.89	
0559 0007 TESORERIA (ING.,EGR.,CTA	91,912.45		60,259.68		152,172.13	
0559 0010 COMUNICACION SOCIAL	3,842,115.96		696,527.80		4,538,643.76	
0560 SEGURO DE UNIDADES	3,275,397.25		1,555,889.35		4,831,286.60	
0560 0003 SEC. AYUNTAMIENTO	80,296.05		77,810.24		158,106.29	
0560 0004 SEC. PARTICULAR	16,222.40		16,222.40		32,444.80	
0560 0007 TESORERIA (ING.,EGR.,CTA	27,691.79		27,691.79		55,383.58	
0560 0010 COMUNICACION SOCIAL	1,923.41		1,923.41		3,846.82	
0560 0017 DES. ECONOMICO Y TURISMO	1,434.79		1,434.79		2,869.58	
0560 0018 PARTICIPACION CIUDADANA	11,078.76		11,078.76		22,157.52	
0560 0019 CONTRALORIA Y TRANSPARENCIA	1,923.41		1,923.41		3,846.82	
0560 0020 DESARROLLO SOCIAL Y HUMANO	18,078.91		18,078.91		36,157.82	
0560 0027 DESARROLLO INTEGRAL DE LA	55,764.44		50,548.42		106,312.86	
0560 0028 POLICIA	1,659,122.68		79,180.00		1,738,302.68	

Municipio de García, Nuevo León

Balanza de cuentas del mes de Septiembre del 2020

Fecha: miércoles, 21 de octubre de 2020, 10:55:54 a. m.

Página: 20

	Saldo Anterior		Movimientos del Mes		Saldo Actual	
	Cargos	Creditos	Cargos	Creditos	Cargos	Creditos
0560 0032 PROTECCION CIVIL			15,130.00		15,130.00	
0560 0034 SERVICIOS PUBLICOS	55,232.18		51,147.18		106,379.36	
0560 0044 DESARROLLO URBANO	28,431.56		28,431.56		56,863.12	
0560 0050 POLICIA FONDO IV	1,316,301.06		1,173,392.67		2,489,693.73	
0560 0057 INSTANCIA MUNICIPAL DE LAS	1,895.81		1,895.81		3,791.62	
0561 "REFRENDOS, PLACAS Y	548,805.45				548,805.45	
0561 0003 SEC. AYUNTAMIENTO	44,854.00				44,854.00	
0561 0004 SEC. PARTICULAR	17,416.50				17,416.50	
0561 0007 TESORERIA (ING.,EGR.,CTA	16,657.50				16,657.50	
0561 0010 COMUNICACION SOCIAL	9,842.65				9,842.65	
0561 0013 OBRAS PUBLICAS	26,567.58				26,567.58	
0561 0018 PARTICIPACION CIUDADANA	9,756.68				9,756.68	
0561 0019 CONTRALORIA Y TRANSPARENCIA	2,661.00				2,661.00	
0561 0020 DESARROLLO SOCIAL Y HUMANO	19,843.50				19,843.50	
0561 0027 DESARROLLO INTEGRAL DE LA	34,981.56				34,981.56	
0561 0028 POLICIA	332,346.58				332,346.58	
0561 0034 SERVICIOS PUBLICOS	31,216.90				31,216.90	
0561 0050 POLICIA FONDO IV						
0561 0057 INSTANCIA MUNICIPAL DE LAS	2,661.00				2,661.00	
0562 MULTAS Y SANCIONES	6,084,402.40		97,238.00		6,181,640.40	
0562 0001 SECRETARIA PARTICULAR	17,749.00		97,238.00		114,987.00	
0562 0007 TESORERIA (ING.,EGR.,CTA	6,066,653.40				6,066,653.40	
0563 ARRENDAMIENTO DE INMUEBLES	1,458,054.37		165,635.24		1,623,689.61	
0563 0009 ADQUISICIONES, ARRENDAM Y	69,600.00		8,700.00		78,300.00	
0563 0020 DESARROLLO SOCIAL Y HUMANO	557,074.37		74,575.24		631,649.61	
0563 0022 SINDICATO	55,680.00		6,960.00		62,640.00	
0563 0028 POLICIA	336,400.00		34,800.00		371,200.00	
0563 0044 DESARROLLO URBANO	284,200.00		40,600.00		324,800.00	
0563 0060 DIR. DE MEJORA REGULATORIA	155,100.00				155,100.00	
0564 ARRENDAMIENTO DE EQUIPO DE	1,290,588.16		294,876.64		1,585,464.80	
0564 0003 SEC. AYUNTAMIENTO	133,632.00		18,560.00		152,192.00	
0564 0004 SEC. PARTICULAR	37,120.00		3,712.00		40,832.00	
0564 0007 TESORERIA (ING.,EGR.,CTA	96,512.00		14,848.00		111,360.00	
0564 0009 ADQUISICIONES, ARRENDAM Y	14,848.00				14,848.00	
0564 0011 JURIDICO	14,848.00				14,848.00	
0564 0013 OBRAS PUBLICAS	210,809.12		101,360.80		312,169.92	
0564 0017 DES. ECONOMICO Y TURISMO	29,696.00		3,712.00		33,408.00	
0564 0018 PARTICIPACION CIUDADANA	29,696.00		3,712.00		33,408.00	
0564 0019 CONTRALORIA Y TRANSPARENCIA	33,408.00		3,712.00		37,120.00	
0564 0020 DESARROLLO SOCIAL Y HUMANO	107,648.00		11,136.00		118,784.00	

Municipio de Garcia, Nuevo León

Balanza de cuentas del mes de Septiembre del 2020

Fecha: miércoles, 21 de octubre de 2020, 10:55:54 a. m.

Página: 21

	Saldo Anterior		Movimientos del Mes		Saldo Actual	
	Cargos	Creditos	Cargos	Creditos	Cargos	Creditos
0564 0027 DESARROLLO INTEGRAL DE LA	200,448.00		25,984.00		226,432.00	
0564 0032 PROTECCION CIVIL	18,560.00				18,560.00	
0564 0034 SERVICIOS PUBLICOS	48,256.00		14,848.00		63,104.00	
0564 0042 DIRECCION DE DEPORTES	11,136.00				11,136.00	
0564 0044 DESARROLLO URBANO	136,931.04		74,731.84		211,662.88	
0564 0050 POLICIA FONDO IV	167,040.00		18,560.00		185,600.00	
0565 ARRENDAMIENTO DE MAQUINARIA	8,463,271.95		944,528.82		9,407,800.77	
0565 0034 SERVICIOS PUBLICOS	8,251,061.14		853,441.00		9,104,502.14	
0565 0050 POLICIA FONDO IV	212,210.81		91,087.82		303,298.63	
0566 ARRENDAMIENTO DE EQUIPO DE	23,402,902.51		3,363,255.31		26,766,157.82	
0566 0004 SEC. PARTICULAR	16,659.46				16,659.46	
0566 0007 TESORERIA (ING., EGR., CTA	820,536.49		136,416.00		956,952.49	
0566 0010 COMUNICACION SOCIAL	1,304,392.74		227,173.82		1,531,566.56	
0566 0013 OBRAS PUBLICAS	121,598.66				121,598.66	
0566 0017 DES. ECONOMICO Y TURISMO	190,214.77		12,898.91		203,113.68	
0566 0018 PARTICIPACION CIUDADANA	90,292.37		12,898.91		103,191.28	
0566 0019 CONTRALORIA Y TRANSPARENCIA	90,292.37		12,898.91		103,191.28	
0566 0020 DESARROLLO SOCIAL Y HUMANO	177,488.81				177,488.81	
0566 0021 DIR. DE EDUCACION	68,918.73				68,918.73	
0566 0027 DESARROLLO INTEGRAL DE LA	20,114.40				20,114.40	
0566 0028 POLICIA	426.38				426.38	
0566 0034 SERVICIOS PUBLICOS	3,033,608.77		462,914.91		3,496,523.68	
0566 0042 DIRECCION DE DEPORTES	58,700.64				58,700.64	
0566 0044 DESARROLLO URBANO	726,741.96		121,123.66		847,865.62	
0566 0050 POLICIA FONDO IV	16,457,926.42		2,351,132.37		18,809,058.79	
0566 0057 INSTANCIA MUNICIPAL DE LAS	134,697.17		12,898.91		147,596.08	
0566 0059 INJUVE	90,292.37		12,898.91		103,191.28	
0567 RECOLECCION Y	7,540.00				7,540.00	
0567 0032 PROTECCION CIVIL	7,540.00				7,540.00	
0568 SISTEMA DE COMPUTO	3,487,962.42		356,297.97		3,844,260.39	
0568 0007 TESORERIA (ING., EGR., CTA	3,210,706.00				3,210,706.00	
0568 0010 COMUNICACION SOCIAL			299,048.00		299,048.00	
0568 0028 POLICIA	168,275.97		30,181.37		198,457.34	
0568 0046 INFORMATICA	108,980.45		27,068.60		136,049.05	
0570 PAPELERIA Y ARTICULOS DE	2,838,536.41		179,586.85		3,018,123.26	
0570 0003 SEC. AYUNTAMIENTO	152,018.69		3,627.67		155,646.36	
0570 0004 SEC. PARTICULAR	175,992.80		388.00		176,380.80	
0570 0007 TESORERIA (ING., EGR., CTA	418,807.21		57,633.33		476,440.54	
0570 0009 ADQUISICIONES, ARRENDAM Y	70,370.02				70,370.02	
0570 0010 COMUNICACION SOCIAL	20,763.57				20,763.57	

Municipio de Garcia, Nuevo León

Balanza de cuentas del mes de Septiembre del 2020

Fecha: miércoles, 21 de octubre de 2020, 10:55:54 a. m.

Página: 22

	Saldo Anterior		Movimientos del Mes		Saldo Actual	
	Cargos	Creditos	Cargos	Creditos	Cargos	Creditos
0570 0011 JURIDICO	52,169.29				52,169.29	
0570 0013 OBRAS PUBLICAS	55,131.53		59,095.05		114,226.58	
0570 0015 DESARROLLO RURAL	9,594.53		1,015.01		10,609.54	
0570 0017 DES. ECONOMICO Y TURISMO	83,106.46				83,106.46	
0570 0018 PARTICIPACION CIUDADANA	213,401.85				213,401.85	
0570 0019 CONTRALORIA Y TRANSPARENCIA	50,040.25		3,627.67		53,667.92	
0570 0020 DESARROLLO SOCIAL Y HUMANO	296,565.49		10,648.24		307,213.73	
0570 0021 DIR. DE EDUCACION	9,977.60				9,977.60	
0570 0024 CLINICA MUNICIPAL (SALUD)	19,102.93				19,102.93	
0570 0027 DESARROLLO INTEGRAL DE LA	188,309.95		3,050.87		191,360.82	
0570 0028 POLICIA	3,868.20				3,868.20	
0570 0032 PROTECCION CIVIL	14,853.69				14,853.69	
0570 0034 SERVICIOS PUBLICOS	79,495.59		7,398.00		86,893.59	
0570 0042 DIRECCION DE DEPORTES	44,745.80				44,745.80	
0570 0043 DIRECCION DE CULTURA	49,163.45				49,163.45	
0570 0044 DESARROLLO URBANO	51,234.76		454.00		51,688.76	
0570 0050 POLICIA FONDO IV	675,187.26		32,649.01		707,836.27	
0570 0056 OFICINA EJECUTIVA	22,495.64				22,495.64	
0570 0057 INSTANCIA MUNICIPAL DE LAS	10,770.22				10,770.22	
0570 0059 INJUVE	54,101.29				54,101.29	
0570 0060 DIR. DE MEJORA REGULATORIA	17,268.34				17,268.34	
0571 ARTICULOS PARA ASEO Y LIMPIEZA	1,826,234.85		1,431,155.30		3,257,390.15	
0571 0004 SEC PARTICULAR	3,490.08		4,516.77		8,006.85	
0571 0007 TESORERIA (ING.,EGR.,CTA	36,159.61		2,109.89		38,269.50	
0571 0009 ADQUISICIONES, ARRENDAM Y	89,826.19				89,826.19	
0571 0017 DES. ECONOMICO Y TURISMO	716.00				716.00	
0571 0020 DESARROLLO SOCIAL Y HUMANO	3,947.68		967.12		4,914.80	
0571 0027 DESARROLLO INTEGRAL DE LA	1,618.76		6,977.55		8,596.31	
0571 0028 POLICIA	3,161.00				3,161.00	
0571 0034 SERVICIOS PUBLICOS	1,683,412.19		1,390,176.82		3,073,589.01	
0571 0044 DESARROLLO URBANO	1,468.90		3,593.30		5,062.20	
0571 0050 POLICIA FONDO IV	1,887.44		22,813.85		24,701.29	
0571 0056 OFICINA EJECUTIVA	547.00				547.00	
0572 SUSCRIPCIONES Y CUOTAS	86,266.07		355.71		86,621.78	
0572 0001 SECRETARIA PARTICULAR	1,380.00				1,380.00	
0572 0003 SEC. AYUNTAMIENTO	50,000.00				50,000.00	
0572 0004 SEC. PARTICULAR	1,044.00				1,044.00	
0572 0007 TESORERIA (ING.,EGR.,CTA	29,074.08				29,074.08	
0572 0027 DESARROLLO INTEGRAL DE LA	857.00				857.00	
0572 0028 POLICIA	3,049.21		355.71		3,404.92	

Municipio de García, Nuevo León

Balanza de cuentas del mes de Septiembre del 2020

Fecha: miércoles, 21 de octubre de 2020, 10:55:54 a. m.

Página: 23

	Saldo Anterior		Movimientos del Mes		Cargos	Saldo Actual
	Cargos	Creditos	Cargos	Creditos		
0572 0056 OFICINA EJECUTIVA	861.78				861.78	
0574 MATERIAL DE IMPRENTA	1,558,433.48		12,090.00		1,570,523.48	
0574 0003 SEC. AYUNTAMIENTO	20,845.20				20,845.20	
0574 0004 SEC. PARTICULAR	23,733.60				23,733.60	
0574 0007 TESORERIA (ING., EGR., CTA)	856,630.58				856,630.58	
0574 0009 ADQUISICIONES, ARRENDAM Y	12,238.00				12,238.00	
0574 0010 COMUNICACION SOCIAL	170,491.00				170,491.00	
0574 0017 DES. ECONOMICO Y TURISMO	55,245.00				55,245.00	
0574 0019 CONTRALORIA Y TRANSPARENCIA			12,090.00			
0574 0020 DESARROLLO SOCIAL Y HUMANO	132,170.40				132,170.40	
0574 0021 DIR. DE EDUCACION	4,060.00				4,060.00	
0574 0024 CLINICA MUNICIPAL (SALUD)						
0574 0027 DESARROLLO INTEGRAL DE LA	54,653.40				54,653.40	
0574 0042 DIRECCION DE DEPORTES	94,261.60				94,261.60	
0574 0044 DESARROLLO URBANO	2,784.00				2,784.00	
0574 0050 POLICIA FONDO IV	56,399.20				56,399.20	
0574 0056 OFICINA EJECUTIVA	1,023.70				1,023.70	
0574 0057 INSTANCIA MUNICIPAL DE LAS	73,897.80				73,897.80	
0574 0059 INJUVE						
0575 MATERIAL DE CONSTRUCCION	85,494.12		32,201.60		117,695.72	
0575 0015 DESARROLLO RURAL	57,814.54				57,814.54	
0575 0034 SERVICIOS PUBLICOS	27,679.58		32,201.60		59,881.18	
0576 MATERIAL ELECTRICO EDIFICIOS	1,728,511.14				1,728,511.14	
0576 0007 TESORERIA (ING., EGR., CTA)	2,821.00				2,821.00	
0576 0020 DESARROLLO SOCIAL Y HUMANO	24,177.30				24,177.30	
0576 0034 SERVICIOS PUBLICOS	1,701,512.84				1,701,512.84	
0577 MATERIAL DE PLOMERIA Y	290,825.52		222,939.62		513,765.14	
0577 0001 SECRETARIA PARTICULAR	1,868.34				1,868.34	
0577 0003 SEC. AYUNTAMIENTO	5,948.82				5,948.82	
0577 0004 SEC. PARTICULAR	13,678.97		7,037.99		20,716.96	
0577 0007 TESORERIA (ING., EGR., CTA)	12,415.71				12,415.71	
0577 0009 ADQUISICIONES, ARRENDAM Y	6,468.30				6,468.30	
0577 0013 OBRAS PUBLICAS	1,177.50				1,177.50	
0577 0015 DESARROLLO RURAL	37,454.07		579.48		38,033.55	
0577 0017 DES. ECONOMICO Y TURISMO	3,824.02				3,824.02	
0577 0020 DESARROLLO SOCIAL Y HUMANO	42,103.61		315.00		42,418.61	
0577 0024 CLINICA MUNICIPAL (SALUD)	327.98				327.98	
0577 0027 DESARROLLO INTEGRAL DE LA	2,440.40		914.00		3,354.40	
0577 0028 POLICIA	8,588.41		504.00		9,092.41	
0577 0034 SERVICIOS PUBLICOS	127,281.06		213,233.15		340,514.21	

Municipio de García, Nuevo León

Balanza de cuentas del mes de Septiembre del 2020

Fecha: miércoles, 21 de octubre de 2020, 10:55:54 a. m.

Página: 24

	Saldo Anterior		Movimientos del Mes		Saldo Actual	
	Cargos	Creditos	Cargos	Creditos	Cargos	Creditos
0577 0044 DESARROLLO URBANO	1,777.00		356.00		2,133.00	
0577 0050 POLICIA FONDO IV	18,099.60				18,099.60	
0577 0056 OFICINA EJECUTIVA	7,371.73				7,371.73	
0578 MATERIAL DEPORTIVO Y TROFEOS	1,790,129.34				1,790,129.34	
0578 0020 DESARROLLO SOCIAL Y HUMANO	41,454.93				41,454.93	
0578 0042 DIRECCION DE DEPORTES	1,748,674.41				1,748,674.41	
0579 SEÑALAMIENTOS VIALES	2,649,634.30				2,649,634.30	
0579 0028 POLICIA	2,649,634.30		271,248.60		2,920,882.90	
0579 0050 POLICIA FONDO IV	3,819,732.29		271,248.60		4,090,980.89	
0580 PINTURA	3,854.97		214,312.62		4,069,303.56	
0580 0003 SEC. AYUNTAMIENTO	67,019.00				67,019.00	
0580 0004 SEC. PARTICULAR	4,270.01		1,617.30		5,887.31	
0580 0007 TESORERIA (ING., EGR., CTA	42,401.42		4,970.00		47,371.42	
0580 0009 ADQUISICIONES, ARRENDAM Y	19,135.36				19,135.36	
0580 0013 OBRAS PUBLICAS	257,544.11				257,544.11	
0580 0020 DESARROLLO SOCIAL Y HUMANO	3,236,933.18		207,725.32		3,444,658.50	
0580 0021 DIR. DE EDUCACION	188,574.24				188,574.24	
0580 0034 SERVICIOS PUBLICOS						
0580 0050 POLICIA FONDO IV						
0581 ASFALTO						
0581 0020 DESARROLLO SOCIAL Y HUMANO	100,353.24		15,719.91		116,073.15	
0582 HERRAMIENTAS	4,872.00				4,872.00	
0582 0007 TESORERIA	95,481.24				95,481.24	
0582 0034 SERVICIOS PRIMARIOS	274,731.51		15,719.91		290,451.42	
0583 FERTILIZANTES Y GERMICIDAS	58,638.00				58,638.00	
0583 0024 CLINICA MUNICIPAL (SALUD)	114,318.00				114,318.00	
0583 0028 POLICIA	95,934.42				95,934.42	
0583 0034 SERVICIOS PUBLICOS	5,841.09				5,841.09	
0583 0042 DEPORTES	23,414.60				23,414.60	
0585 ALIMENTOS PARA ANIMALES	23,414.60				23,414.60	
0585 0020 DESARROLLO SOCIAL Y HUMANO	431,467.00		437,180.00		868,647.00	
0589 3% SOBRE NOMINA	431,467.00		437,180.00		868,647.00	
0589 0001 3% SOBRE NOMINA	32,338,478.14		4,129,293.62		36,467,771.76	
0590 GASOLINA	147,743.52				147,743.52	
0590 0001 SECRETARIA PARTICULAR	2,517,584.59		308,315.87		2,825,900.46	
0590 0003 SEC. AYUNTAMIENTO	1,377,580.75		273,168.28		1,650,749.03	
0590 0004 SEC. PARTICULAR	1,356,241.08		142,584.16		1,498,825.24	
0590 0007 TESORERIA (ING., EGR., CTA	5,922,810.86		771,318.74		6,694,129.60	
0590 0009 ADQUISICIONES, ARRENDAM Y	54,971.66		10,700.27		65,671.93	
0590 0010 COMUNICACION SOCIAL						

Municipio de García, Nuevo León

Balanza de cuentas del mes de Septiembre del 2020

Fecha: miércoles, 21 de octubre de 2020, 10:55:54 a. m.

Página: 25

	Saldo Anterior		Movimientos del Mes		Saldo Actual	
	Cargos	Creditos	Cargos	Creditos	Cargos	Creditos
0590 0013 OBRAS PUBLICAS	130,316.28		22,722.96		153,039.24	
0590 0015 DESARROLLO RURAL	195,044.70		37,145.95		232,190.65	
0590 0017 DES. ECONOMICO Y TURISMO	241,447.41		48,928.93		290,376.34	
0590 0018 PARTICIPACION CIUDADANA	70,015.44		7,384.50		77,399.94	
0590 0019 CONTRALORIA Y TRANSPARENCIA	41,239.98		12,950.33		54,190.31	
0590 0020 DESARROLLO SOCIAL Y HUMANO	336,832.93		59,230.90		396,063.83	
0590 0027 DESARROLLO INTEGRAL DE LA	419,483.57		84,947.60		504,431.17	
0590 0028 POLICIA	776.00				776.00	
0590 0034 SERVICIOS PUBLICOS	2,363,289.47		311,440.72		2,674,730.19	
0590 0044 DESARROLLO URBANO	249,324.76		65,011.94		314,336.70	
0590 0050 POLICIA FONDO IV	16,779,263.36		1,943,567.91		18,722,831.27	
0590 0056 OFICINA EJECUTIVA	72,779.66		16,096.74		88,876.40	
0590 0057 INSTANCIA MUNICIPAL DE LAS	46,947.52		10,177.82		57,125.34	
0590 0059 INJUVE	14,784.60		3,600.00		18,384.60	
0592 GAS L.P.	28,985.43		3,776.01		32,761.44	
0592 0007 TESORERIA (ING.,EGR.,CTA	278.95				278.95	
0592 0009 ADQUISICIONES, ARRENDAM Y	26,705.78		3,776.01		30,481.79	
0592 0028 POLICIA	2,000.70				2,000.70	
0594 LLANTAS	1,597,108.48		6,745.72		1,603,854.20	
0594 0007 TESORERIA (ING.,EGR.,CTA	3,828.00				3,828.00	
0594 0013 OBRAS PUBLICAS	30,555.70				30,555.70	
0594 0015 DESARROLLO SOCIAL	57,848.00				57,848.00	
0594 0019 CONTRALORIA Y TRANSPARENCIA	3,364.00		5,816.56		9,180.56	
0594 0020 DESARROLLO SOCIAL Y HUMANO	17,787.90				17,787.90	
0594 0027 DESARROLLO INTEGRAL DE LA	45,295.68				45,295.68	
0594 0031 COMERCIO	9,442.40				9,442.40	
0594 0032 PROTECCION CIVIL	163,096.00				163,096.00	
0594 0034 SERVICIOS PUBLICOS	58,238.00		929.16		59,167.16	
0594 0050 POLICIA FONDO IV	1,207,652.80				1,207,652.80	
0596 ACEITES Y LUBRICANTES	7,412.21				7,412.21	
0596 0034 SERVICIOS PUBLICOS	7,412.21				7,412.21	
0597 MATERIAL PARA PAVIMENTACION Y	853,927.60		140,070.00		993,997.60	
0597 0013 OBRAS PUBLICAS	496,536.80				496,536.80	
0597 0034 SERVICIOS PUBLICOS	357,390.80		140,070.00		507,460.80	
0598 MATERIAL MEDICO	1,605,264.68				1,605,264.68	
0598 0020 DESARROLLO SOCIAL Y HUMANO	89,628.11				89,628.11	
0598 0024 CLINICA MUNICIPAL	281,021.34				281,021.34	
0598 0027 DESARROLLO INTEGRAL DE LA	104,722.16				104,722.16	
0598 0032 PROTECCION CIVIL	1,053,913.92				1,053,913.92	
0598 0050 POLICIA FONDO IV	75,979.15				75,979.15	

Municipio de García, Nuevo León

Balanza de cuentas del mes de Septiembre del 2020

Fecha: miércoles, 21 de octubre de 2020, 10:59:44 a. m.

Página: 26

	Saldo Anterior		Movimientos del Mes		Saldo Actual	
	Cargos	Creditos	Cargos	Creditos	Cargos	Creditos
0599 ARREGLOS NAVIDEÑOS	4,920.94				4,920.94	
0599 0034 SERVICIOS PUBLICOS	4,920.94				4,920.94	
0600 MANTENIMIENTO DE ALUMBRADO	4,934,585.37		1,595,940.01		6,530,525.38	
0600 0034 SERVICIOS PUBLICOS	4,934,585.37		1,595,940.01		6,530,525.38	
0604 MANTENIMIENTO DE CORDONES DE	2,725,292.40				2,725,292.40	
0604 0034 SERVICIOS PUBLICOS	2,725,292.40				2,725,292.40	
0605 "MANTENIMIENTOS PARQUES,	9,338,886.40		495,776.91		9,834,663.31	
0605 0034 SERVICIOS PUBLICOS	9,338,886.40		495,776.91		9,834,663.31	
0605 0042 DIRECCION DE DEPORTES	9,316,412.50				9,812,189.41	
0607 MANTENIMIENTO DE EDIFICIOS	22,473.90				22,473.90	
0607 0001 SECRETARIA PARTICULAR	11,362,631.34		862,295.79		12,224,927.13	
0607 0003 SEC. AYUNTAMIENTO	1,444,564.22				1,444,564.22	
0607 0004 SEC. PARTICULAR	359,248.46		8,352.00		362,919.96	
0607 0007 TESORERIA (ING.,EGR.,CTA	251,307.03		15,892.00		267,199.03	
0607 0015 DESARROLLO RURAL	46,864.00		10,764.80		57,628.80	
0607 0017 DES. ECONOMICO Y TURISMO	40,020.00				40,020.00	
0607 0019 CONTRALORIA Y TRANSPARENCIA			6,032.00		6,032.00	
0607 0020 DESARROLLO SOCIAL Y HUMANO	2,815,956.69		69,235.76		2,885,192.45	
0607 0027 DESARROLLO INTEGRAL DE LA	1,440,135.70		13,108.00		1,453,243.70	
0607 0028 POLICIA	11,211.50				11,211.50	
0607 0034 SERVICIOS PUBLICOS	2,328,138.72		633,391.73		2,961,530.45	
0607 0044 DESARROLLO URBANO	51,040.00		24,940.00		75,980.00	
0607 0050 POLICIA FONDO IV	2,533,545.02		76,908.00		2,610,453.02	
0607 0057 INSTANCIA MUNICIPAL DE LAS	40,600.00				40,600.00	
0609 MANTENIMIENTO DE VEHICULOS	16,733,156.89		2,759,227.23		19,492,384.12	
0609 0001 SECRETARIA PARTICULAR	893.20				893.20	
0609 0003 SEC. AYUNTAMIENTO	579,799.23		184,211.20		764,010.43	
0609 0004 SEC. PARTICULAR	235,898.96				235,898.96	
0609 0007 TESORERIA (ING.,EGR.,CTA	149,725.26		86,404.95		236,130.21	
0609 0009 ADQUISICIONES, ARRENDAM Y	32,338.81		21,112.00		53,450.81	
0609 0010 COMUNICACION SOCIAL	14,783.32				14,783.32	
0609 0011 JURIDICO	25,155.07				25,155.07	
0609 0013 OBRAS PUBLICAS	100,376.46		12,265.94		112,642.40	
0609 0015 DESARROLLO RURAL	136,286.89		11,436.40		147,723.29	
0609 0017 DES. ECONOMICO Y TURISMO	18,744.96		27,821.44		46,566.40	
0609 0018 PARTICIPACION CIUDADANA	98,817.76		69,149.00		167,966.76	
0609 0019 CONTRALORIA Y TRANSPARENCIA	43,465.20		7,076.00		50,541.20	
0609 0020 DESARROLLO SOCIAL Y HUMANO	284,743.73		29,211.80		313,955.53	
0609 0021 DIR. DE EDUCACION	9,808.96				9,808.96	
0609 0024 CLINICA MUNICIPAL (SALUD)	143,436.78				143,436.78	

Municipio de Garcia, Nuevo León

Balanza de cuentas del mes de Septiembre del 2020

Fecha: miércoles, 21 de octubre de 2020, 10:59:44 a. m.

Página: 27

	Saldo Anterior		Movimientos del Mes		Cargos	Saldo Actual
	Cargos	Creditos	Cargos	Creditos		
0609 0027 DESARROLLO INTEGRAL DE LA	155,104.67		120,762.55		275,867.22	
0609 0028 POLICIA	107,743.83		9,385.56		117,129.39	
0609 0031 INSPECTORES MUNICIPALES	13,801.31				13,801.31	
0609 0032 PROTECCION CIVIL	526,804.39				526,804.39	
0609 0034 SERVICIOS PUBLICOS	1,449,131.29		438,618.10		1,887,749.39	
0609 0042 DIRECCION DE DEPORTES	15,186.72				15,186.72	
0609 0044 DESARROLLO URBANO	223,629.41		25,875.59		249,505.00	
0609 0050 POLICIA FONDO IV	12,345,709.94		1,713,857.70		14,059,567.64	
0609 0056 OFICINA EJECUTIVA	10,992.18				10,992.18	
0609 0057 INSTANCIA MUNICIPAL DE LAS	5,978.64				5,978.64	
0609 0059 INJUVE	4,799.92		2,039.00		6,838.92	
0610 0003 SEC. AYUNTAMIENTO	377,023.20				377,023.20	
0610 0050 POLICIA FONDO IV	56,608.00				56,608.00	
0613 0007 TESORERIA (ING.,EGR.,CTA	320,415.20				320,415.20	
0613 0019 CONTRALORIA	451,530.41				451,530.41	
0613 0050 POLICIA FONDO IV	178,627.60				178,627.60	
0614 0004 SEC. PARTICULAR	3,816.40				3,816.40	
0614 0007 TESORERIA (ING.,EGR.,CTA	269,086.41		230,666.00		269,086.41	
0614 0013 OBRAS PUBLICAS	920,066.76		22,620.00		1,150,732.76	
0614 0017 DES. ECONOMICO Y TURISMO	48,720.00				48,720.00	
0614 0018 PARTICIPACION CIUDADANA	46,516.00				46,516.00	
0614 0020 DESARROLLO SOCIAL Y HUMANO	42,514.00				42,514.00	
0614 0027 DESARROLLO INTEGRAL DE LA	89,030.00		17,748.00		89,030.00	
0614 0034 SERVICIOS PUBLICOS	6,960.00				6,960.00	
0614 0050 POLICIA FONDO IV	203,928.00		79,634.00		203,928.00	
0614 0056 OFICINA EJECUTIVA	195,042.40				195,042.40	
0614 0059 MANTENIMIENTO DE APARATOS	183,589.72		110,664.00		294,253.72	
0615 0004 SEC. PARTICULAR	16,588.00				16,588.00	
0615 0007 TESORERIA (ING.,EGR.,CTA	87,178.64		32,128.82		87,178.64	
0615 0020 DESARROLLO SOCIAL Y HUMANO	129,261.06		23,664.00		161,389.88	
0615 0050 POLICIA FONDO IV	4,060.00				4,060.00	
0615 0056 OFICINA EJECUTIVA	13,442.54		8,464.82		21,907.36	
0615 0059 MANTENIMIENTO DE EQUIPO DE	111,758.52				111,758.52	
0618 0004 SEC. PARTICULAR	514,413.60				514,413.60	
0618 0007 TESORERIA (ING.,EGR.,CTA	514,413.60				514,413.60	
0618 0020 DESARROLLO SOCIAL Y HUMANO	623,215.47		44,773.16		667,988.63	
0618 0050 POLICIA FONDO IV	6,001.26		3,661.89		9,663.15	
0619 0002 DESARROLLO SOCIAL Y HUMANO	617,214.21		41,111.27		658,325.48	
0619 0034 SERVICIOS PUBLICOS						

Municipio de García, Nuevo León

Balanza de cuentas del mes de Septiembre del 2020

Fecha: miércoles, 21 de octubre de 2020, 10:59:44 a. m.

Página: 28

	Saldo Anterior		Movimientos del Mes		Cargos	Saldo Actual
	Cargos	Creditos	Cargos	Creditos		
0620 BONO DE CALIDAD	23,853,040.78		2,604,321.95		26,457,362.73	
0620 0001 SECRETARIA PARTICULAR	26,557.28		3,319.66		29,876.94	
0620 0003 SEC. AYUNTAMIENTO	953,921.49		65,412.65		1,019,334.14	
0620 0004 SEC. PARTICULAR	30,600.00		6,400.00		37,000.00	
0620 0007 TESORERIA (ING.,EGR.,CTA	1,178,140.26		144,802.32		1,322,942.58	
0620 0008 ADMINISTRACION MUNICIPAL	16,000.00		2,000.00		18,000.00	
0620 0009 ADQUISICIONES, ARRENDAM Y	96,607.84		12,075.98		108,683.82	
0620 0010 COMUNICACION SOCIAL	853,515.03		100,674.46		954,189.49	
0620 0011 JURIDICO	233,542.72		35,592.84		269,135.56	
0620 0013 OBRAS PUBLICAS	1,445,193.81		137,695.37		1,582,889.18	
0620 0017 DES. ECONOMICO Y TURISMO	408,260.00		51,200.00		459,460.00	
0620 0018 PARTICIPACION CIUDADANA	2,861,114.24		361,889.28		3,223,003.52	
0620 0019 CONTRALORIA Y TRANSPARENCIA	360,500.00		40,000.00		400,500.00	
0620 0020 DESARROLLO SOCIAL Y HUMANO	4,010,243.72		414,434.52		4,424,678.24	
0620 0021 DIR. DE EDUCACION	84,056.32		10,704.54		94,760.86	
0620 0025 PREST. SOCIALES (PENSION Y	8,000.00		1,000.00		9,000.00	
0620 0027 DESARROLLO INTEGRAL DE LA	1,696,554.64		217,157.56		1,913,712.20	
0620 0028 POLICIA	4,006,241.45		516,200.00		4,522,441.45	
0620 0030 TRANSITO	491,606.33		42,400.00		534,006.33	
0620 0031 INSPECTORES MUNICIPALES	70,749.89		5,756.42		76,506.31	
0620 0032 PROTECCION CIVIL	1,011,122.00		42,850.00		1,053,972.00	
0620 0034 SERVICIOS PUBLICOS	1,846,451.50		116,711.60		1,963,163.10	
0620 0042 DIRECCION DE DEPORTES	43,200.00		5,400.00		48,600.00	
0620 0043 DIRECCION DE CULTURA	267,980.00		39,000.00		306,980.00	
0620 0044 DESARROLLO URBANO	1,466,950.53		183,743.82		1,650,694.35	
0620 0045 CONTROL CANINO	10,323.27				10,323.27	
0620 0056 OFICINA EJECUTIVA	205,257.92		26,900.93		232,158.85	
0620 0057 INSTANCIA MUNICIPAL DE LAS	133,850.54		16,000.00		149,850.54	
0620 0072 LOGISTICA	36,500.00		5,000.00		41,500.00	
0622 PRIMA DE ANTIGUEDAD	6,361.92				6,361.92	
0622 0028 POLICIA	6,361.92				6,361.92	
0626 APOYOS EN MATERIALES DE	5,162.00				5,162.00	
0626 0021 EDUCACION	5,162.00				5,162.00	
0627 APOYO PARA EQUIPAMIENTO DE	39,979.44				39,979.44	
0627 0020 DESARROLLO SOCIAL	18,902.59				18,902.59	
0627 0050 POLICIA FONDO IV	21,076.85				21,076.85	
0628 APOYO PARA MANTENIMIENTO DE	136,080.55				136,080.55	
0628 0034 SERVICIOS PRIMARIOS	136,080.55				136,080.55	
0630 APOYO DE PAQUETES ESCOLARES	130,566.98				130,566.98	
0630 0021 EDUCACION CULTURA Y DEPORTES	130,566.98				130,566.98	

Municipio de García, Nuevo León

Balanza de cuentas del mes de Septiembre del 2020

Fecha: miércoles, 21 de octubre de 2020, 10:59:44 a. m.

Página: 29

	Saldo Anterior		Movimientos del Mes		Cargos	Saldo Actual
	Cargos	Creditos	Cargos	Creditos		
0633 APOYO PARA TRANSPORTACION A	24,589.68					24,589.68
0633 0021 EDUCACION CULTURA Y DEPORTES	24,589.68					24,589.68
0635 SERVICIOS PROFESIONALES	15,672.00					15,672.00
0635 0007 TESORERIA	15,672.00					15,672.00
0636 MANTTO A CENTROS DEPORTIVOS	52,786.52					52,786.52
0636 0020 DESARROLLO SOCIAL Y HUMANO	52,786.52					52,786.52
0638 APOYOS ECONOMICOS A	93,312.33		800.00			94,112.33
0638 0020 DESARROLLO SOCIAL Y HUMANO	12,100.00		800.00			12,900.00
0638 0027 DESARROLLO INTEGRAL DE LA	81,212.33					81,212.33
0640 FUNERALES A PERSONAS DE	70,470.00		2,880.00			73,350.00
0640 0020 DESARROLLO SOCIAL Y HUMANO	70,470.00		2,880.00			73,350.00
0641 ATENCION MEDICA A PERSONAS DE	38,040.00		4,100.00			42,140.00
0641 0004 SEC. PARTICULAR	10,000.00					10,000.00
0641 0020 DESARROLLO SOCIAL Y HUMANO	6,000.00					6,000.00
0641 0024 SALUD	13,040.00					13,040.00
0641 0027 DESARROLLO INTEGRAL DE LA	9,000.00		4,100.00			13,100.00
0644 BRIGADAS Y APOYOS PARA LA	536,589.22					536,589.22
0644 0020 DESARROLLO SOCIAL Y HUMANO	202,816.72					202,816.72
0644 0024 CRUZ VERDE	320,316.50					320,316.50
0644 0027 DESARROLLO INTEGRAL DE LA	13,456.00					13,456.00
0646 APOYO PARA UNIFORMES	50,112.00					50,112.00
0646 0042 DEPORTES	50,112.00					50,112.00
0648 APOYO PARA TRANSPORTACION A	24,422.64					24,422.64
0648 0042 DEPORTES	24,422.64					24,422.64
0650 APOYO ECONOMICO A EQUIPOS	136,392.00					136,392.00
0650 0042 DEPORTES	136,392.00					136,392.00
0651 APOYOS Y EVENTOS PERSONAS DE	280,743.20					280,743.20
0651 0020 DESARROLLO SOCIAL Y HUMANO	273,678.80					273,678.80
0651 0027 DESARROLLO INTEGRAL DE LA	7,064.40					7,064.40
0653 APOYO A EJIDOS Y COLONIAS	61,642.66					61,642.66
0653 0015 FOMENTO AGROPECUARIO	61,642.66					61,642.66
0655 APORTACIONES A LA CRUZ VERDE	1,200,000.00					1,200,000.00
0655 0024 CRUZ VERDE	1,200,000.00					1,200,000.00
0657 APORTACIONES A BOMBEROS	2,200,000.00					2,200,000.00
0657 0050 POLICIA FONDO IV	2,200,000.00					2,200,000.00
0664 INFORME DEL PRESIDENTE	730.80		27,915.40			28,646.20
0664 0001 SECRETARIA PARTICULAR	730.80		9,355.40			9,355.40
0664 0010 COMUNICACION SOCIAL	16,020.99		18,560.00			19,290.80
0665 APOYO PLAYERAS ESCOLARES	16,020.99					16,020.99
0665 0021 EDUCACION	16,020.99					16,020.99

Municipio de Garcia, Nuevo León

Balanza de cuentas del mes de Septiembre del 2020

Fecha: miércoles, 21 de octubre de 2020, 10:59:44 a. m.

Página: 30

	Saldo Anterior		Movimientos del Mes		Cargos	Saldo Actual
	Cargos	Creditos	Cargos	Creditos		
0670 EVENTOS CIVICOS	203,727.32				203,727.32	
0670 0003 SEC. AYUNTAMIENTO	6,890.40				6,890.40	
0670 0004 SEC. PARTICULAR	8,700.00				8,700.00	
0670 0020 DESARROLLO SOCIAL Y HUMANO	92,767.52				92,767.52	
0670 0021 DIR. DE EDUCACION	95,369.40				95,369.40	
0671 DIA DEL NINO	13,137.00				13,137.00	
0671 0004 SEC. PARTICULAR	13,137.00				13,137.00	
0672 DIA DE LAS MADRES	48,506.56				48,506.56	
0672 0020 DESARROLLO SOCIAL Y HUMANO	4,988.00				4,988.00	
0672 0027 DESARROLLO INTEGRAL DE LA	43,518.56				43,518.56	
0673 DIA DEL MAESTRO	133,547.90				133,547.90	
0673 0020 DESARROLLO SOCIAL Y HUMANO	63,947.90				63,947.90	
0673 0021 DIR. DE EDUCACION	69,600.00				69,600.00	
0675 POSADAS NAVIDENAS	5,637,313.44				5,637,313.44	
0675 0003 SEC. AYUNTAMIENTO	187,920.00				187,920.00	
0675 0007 TESORERIA (ING.,EGR.,CTA	3,704.00				3,704.00	
0675 0010 COMUNICACION SOCIAL	161,820.00				161,820.00	
0675 0018 PARTICIPACION CIUDADANA	4,183.31				4,183.31	
0675 0020 DESARROLLO SOCIAL Y HUMANO	3,517,603.84				3,517,603.84	
0675 0027 DESARROLLO INTEGRAL DE LA	426,997.67				426,997.67	
0675 0028 POLICIA	39,208.00				39,208.00	
0675 0034 SERVICIOS PUBLICOS	665,615.55				665,615.55	
0675 0050 POLICIA FONDO IV	630,261.07				630,261.07	
0677 FESTEJOS PATRONALES (FERIAS)	141,119.80				141,119.80	
0677 0003 SEC. AYUNTAMIENTO	112,467.80				112,467.80	
0677 0004 SEC. PARTICULAR	20,532.00				20,532.00	
0677 0018 PARTICIPACION CIUDADANA	8,120.00				8,120.00	
0678 EVENTOS CULTURALES	201,863.20				201,863.20	
0678 0020 DESARROLLO SOCIAL Y HUMANO	34,684.00				34,684.00	
0678 0043 DIRECCION DE CULTURA	167,179.20				167,179.20	
0679 PUBLICACIONES Y EDICIONES	131,655.00				131,655.00	
0679 0010 COMUNICACION SOCIAL	125,280.00				125,280.00	
0679 0013 OBRAS PUBLICAS	6,375.00				6,375.00	
0682 EVENTOS	7,024,105.57		178,075.08		7,202,180.65	
0682 0001 SECRETARIA PARTICULAR	177,486.00				177,486.00	
0682 0003 AYUNTAMIENTO	746,565.56				746,565.56	
0682 0010 COMUNICACION SOCIAL	111,708.00		29,061.48		140,769.48	
0682 0013 OBRAS PUBLICAS	277,107.76				277,107.76	
0682 0017 DES. ECONOMICO Y TURISMO	443,918.08				443,918.08	
0682 0018 PARTICIPACION CIUDADANA	57,837.60				57,837.60	

Municipio de García, Nuevo León

Balanza de cuentas del mes de Septiembre del 2020

Fecha: miércoles, 21 de octubre de 2020, 10:59:44 a. m.

Página: 31

	Saldo Anterior		Movimientos del Mes		Saldo Actual
	Cargos	Creditos	Cargos	Creditos	
0682 0020 DESARROLLO SOCIAL Y HUMANO	2,865,024.21		100,293.60		2,965,317.81
0682 0021 DIR. DE EDUCACION	491,437.48				491,437.48
0682 0027 DESARROLLO INTEGRAL DE LA	253,030.56		48,720.00		301,750.56
0682 0028 POLICIA	16,704.00				16,704.00
0682 0032 PROTECCION CIVIL	26,100.00				26,100.00
0682 0034 SERVICIOS PUBLICOS	115,979.12				115,979.12
0682 0044 DESARROLLO URBANO	46,984.64				46,984.64
0682 0050 POLICIA FONDO IV	82,160.48				82,160.48
0682 0057 INSTANCIA MUNICIPAL DE LAS	811,222.80				811,222.80
0682 0059 INJUVE	500,839.28				500,839.28
0687 EVENTOS DEPORTIVOS	1,071,924.89				1,071,924.89
0687 0020 DESARROLLO SOCIAL Y HUMANO	107,294.41				107,294.41
0687 0027 DESARROLLO INTEGRAL DE LA					
0687 0042 DIRECCION DE DEPORTES	964,630.48				964,630.48
0689 OPERATIVOS	375,663.89				375,663.89
0689 0003 SEC. AYUNTAMIENTO	139,896.00				139,896.00
0689 0028 POLICIA	5,800.00				5,800.00
0689 0032 PROTECCION CIVIL	205,996.49				205,996.49
0689 0050 POLICIA FONDO IV	23,971.40				23,971.40
0690 EQUIPO DE TRANSPORTE	783,244.00		-668,056.00		115,188.00
0690 0007 TESORERIA	403,564.00		-288,376.00		115,188.00
0690 0020 DESARROLLO SOCIAL	150,000.00		-150,000.00		
0690 0024 CRUZ VERDE	229,680.00		-229,680.00		
0692 MUEBLES Y EQUIPO DE OFICINA	242,914.67				242,914.67
0692 0003 SEC. AYUNTAMIENTO	6,525.00				6,525.00
0692 0007 TESORERIA (ING.,EGR.,CTA	27,322.57				27,322.57
0692 0009 OFICIALIA MAYOR	20,138.46				20,138.46
0692 0020 DESARROLLO SOCIAL	143,642.49				143,642.49
0692 0024 CRUZ VERDE	13,210.25				13,210.25
0692 0027 DESARROLLO INTEGRAL DE LA	13,953.25				13,953.25
0692 0042 DEPORTES	18,122.65				18,122.65
0693 EQUIPO DE COMPUTO	1,732,134.56		-1,431,189.77		300,944.79
0693 0003 SEC. AYUNTAMIENTO	62,164.42		-48,181.95		13,982.47
0693 0004 SEC. PARTICULAR	131,427.01		-124,922.19		6,504.82
0693 0007 TESORERIA (ING.,EGR.,CTA	14,732.00				14,732.00
0693 0009 ADQUISICIONES, ARRENDAM	2,784.00				2,784.00
0693 0010 COMUNICACION SOCIAL	86,509.42		-86,509.42		
0693 0011 JURIDICO	259,095.95		-259,095.95		
0693 0017 FOMENTO ECONOMICO	74,444.38		-70,796.23		3,648.15
0693 0018 PARTICIPACION CIUDADANA	57,576.88				57,576.88

Municipio de Garcia, Nuevo León

Balanza de cuentas del mes de Septiembre del 2020

Fecha: miércoles, 21 de octubre de 2020, 10:59:44 a. m.

Página: 32

	Saldo Anterior		Movimientos del Mes		Saldo Actual
	Cargos	Creditos	Cargos	Creditos	
0693 0019 CONTRALORIA Y TRANSPARENCIA	78,568.64		-72,961.93		5,606.71
0693 0020 DESARROLLO SOCIAL Y HUMANO	267,704.78		-175,454.81		92,249.97
0693 0024 CRUZ VERDE	20,335.42		-14,394.93		5,940.49
0693 0027 DESARROLLO INTEGRAL DE LA	93,058.91				93,058.91
0693 0042 DEPORTES	35,572.15		-35,572.15		
0693 0050 POLICIA FIV	548,160.60		-543,300.21		4,860.39
0695 EQUIPO MEDICO	187,920.00				187,920.00
0695 0020 DESARROLLO SOCIAL	140,940.00				140,940.00
0695 0024 CRUZ VERDE	46,980.00				46,980.00
0697 MOBILIARIO Y EQUIPO DIVERSO	1,238,517.71		-1,169,744.17		68,773.54
0697 0001 SECRETARIA PARTICULAR					
0697 0003 SECRETARIA DEL AYUNTAMIENTO	288,966.50		-275,500.00		13,466.50
0697 0007 TESORERIA (ING., EGR., CTA	15,364.58		-12,379.52		2,985.06
0697 0019 CONTRALORIA					
0697 0020 DESARROLLO SOCIAL Y HUMANO	30,857.06		-11,487.48		19,369.58
0697 0027 DESARROLLO INTEGRAL DE LA	20,296.80				20,296.80
0697 0034 SERVICIOS PUBLICOS	580,258.32		-567,602.72		12,655.60
0697 0050 POLICIA FIV	271,440.00		-271,440.00		
0697 0056 SECRETARIA EJECUTIVA	31,334.45				31,334.45
0697 0057 inmujeres					
0697 0059 IMJUVE			-31,334.45		
0698 INDEMINIZACIONES POR DAÑOS					
0698 0011 JURIDICO					
0705 BONO DE CARGO	5,285,000.00		671,000.00		5,956,000.00
0705 0028 POLICIA	5,058,000.00		647,000.00		5,705,000.00
0705 0030 TRANSITO	227,000.00		24,000.00		251,000.00
0708 BONO FUERZAS ESP.	2,856,260.00		384,290.00		3,240,550.00
0708 0028 POLICIA	2,856,260.00		384,290.00		3,240,550.00
0709 DIA FESTIVO	25,063.39				25,063.39
0709 0007 TESORERIA (ING., EGR., CTA	4,596.00				4,596.00
0709 0032 PROTECCION CIVIL	20,060.00				20,060.00
0709 0034 SERVICIOS PUBLICOS	407.39				407.39
0901 MATERIAL DE FERRETERIA	54,667.51		20,946.70		75,614.21
0901 0020 DESARROLLO SOCIAL Y HUMANO	13,389.58				13,389.58
0901 0034 SERVICIOS PUBLICOS	41,277.93		20,946.70		62,224.63
0906 APOYO ALIMENTOS EN EVENTOS	7,384.56				7,384.56
0906 0021 EDUCACION	7,384.56				7,384.56
0924 GASTOS COVID-19	8,061,044.41		83,861.69		8,144,906.10
0924 0004 SECRETARIA PARTICULAR (FONDO	30,856.00				30,856.00
0924 0010 COMUNICACION SOCIAL	29,696.00				29,696.00

Municipio de García, Nuevo León

Balanza de cuentas del mes de Septiembre del 2020

Fecha: miércoles, 21 de octubre de 2020, 10:59:44 a. m.

Página: 33

	Saldo Anterior		Movimientos del Mes		Cargos	Saldo Actual
	Cargos	Creditos	Cargos	Creditos		
0924 0020 DESARROLLO SOCIAL (DESARROLLO	548,983.11		22,272.00		571,255.11	
0924 0024 SALUD (DESARROLLO MUNICIPAL)	130,780.72		3,480.00		134,260.72	
0924 0027 GASTOS COVID-19 AYUDA SOCIAL	1,702,235.05		9,830.00		1,712,065.05	
0924 0028 GASTOS COVID-19 (F.SEGURIDAD)	3,968,516.90				3,968,516.90	
0924 0032 PROTECCION CIVIL	407,329.04		48,279.69		455,608.73	
0924 0034 SERVICIOS PUBLICOS	10,363.20				10,363.20	
0924 0040 POLICIA (DESARROLLO MUNICIPAL)	470,090.00				470,090.00	
0924 0041 GASTOS COVID-19 AYUDA SOCIAL (F	715,180.00				715,180.00	
0924 0044 DESARROLLO URBANO	7,005.99				7,005.99	
0924 0074 SALUD (FONDO DE SEGURIDAD)	15,648.40				15,648.40	
0924 0080 CLINICA MUNICIPAL (G. CORRIENTE)	24,360.00				24,360.00	
0925 MATERIAL MEDICO (F.SEGURIDAD)	85,041.92				85,041.92	
0925 0024 CLINICA MUNICIPAL	85,041.92				85,041.92	
1000 FORESTACION Y REFORESTACION	48,015.88				48,015.88	
1000 0013 OBRAS PUBLICAS	48,015.88				48,015.88	
1203 COMISIONES Y SITUACIONES	773,492.40		25,161.30		798,653.70	
1203 0007 TESORERIA (ING.,EGR.,CTA	773,492.40		25,161.30		798,653.70	
1204 PAGO INTERESES CRED. BAJO 107	3,614,757.60		347,431.26		3,962,188.86	
1204 0007 TESORERIA (ING.,EGR.,CTA	3,614,757.60		347,431.26		3,962,188.86	
1205 DEVOLUCION DE RECIBOS	2,540,077.37		2,500.00		2,542,577.37	
1205 0007 TESORERIA (ING.,EGR.,CTA	2,540,077.37		2,500.00		2,542,577.37	
1227 COMISIONES OXO (PREDIAL)	2,187.37				2,187.37	
1227 0007 TESORERIA (ING.,EGR.,CTA	2,187.37				2,187.37	
1341 PAGO INTERESES CRED. BAJO 15	507,332.61		48,953.37		556,285.98	
1341 0007 TESORERIA (ING.,EGR.,CTA	507,332.61		48,953.37		556,285.98	
1345 PAGO INTERESES CRED. BAJO 25	857,443.68		82,785.70		940,229.38	
1345 0007 TESORERIA (ING.,EGR.,CTA	857,443.68		82,785.70		940,229.38	
1386 INTERESES CRED. BANOBRAS 21.4	849,517.63		82,647.23		932,164.86	
1386 0007 TESORERIA (ING.,EGR.,CTA	849,517.63		82,647.23		932,164.86	
1389 INTERESES CRED. BAJO 52.7 MILL.	2,091,205.38		203,447.62		2,294,653.00	
1389 0007 TESORERIA (ING.,EGR.,CTA	2,091,205.38		203,447.62		2,294,653.00	
2007 PROGRAMA EMPLEO TEMPORAL	13,616,863.07		1,643,907.69		15,260,770.76	
2007 0034 SERVICIOS PUBLICOS	13,616,863.07		1,643,907.69		15,260,770.76	
2070 EQUIPO DE TRANSPORTE// INFRA			164,256.00		164,256.00	
2070 0013 SECRETARIA DE OBRAS PUBLICAS			164,256.00		164,256.00	
2092 CONSULTORIAS,ASESORIAS	1,210,361.60				1,210,361.60	
2092 0007 TESORERIA	688,361.60				688,361.60	
2092 0019 CONTRALORIA Y TRANSPARENCIA	522,000.00				522,000.00	
2093 ALUMBRADO PUBLICO	11,008,268.93		1,730,538.00		12,738,806.93	
2093 0035 SERVICIOS PUBLICOS (ALUM. PUB.	11,008,268.93		1,730,538.00		12,738,806.93	

Municipio de García, Nuevo León

Balanza de cuentas del mes de Septiembre del 2020

Fecha: miércoles, 21 de octubre de 2020, 10:59:44 a. m.

Página: 34

	Saldo Anterior		Movimientos del Mes		Cargos	Saldo Actual
	Cargos	Creditos	Cargos	Creditos		
2094 MANTENIMIENTO DE ALUMBRADO	2,101,792.08					2,101,792.08
2094 0034 SERVICIOS PUBLICOS	2,101,792.08					2,101,792.08
2119 3311 SERVICIOS LEGALES,DE			401,107.70			401,107.70
2119 0007 TESORERIA (ING.,EGR.,CTA			401,107.70			401,107.70
2200 SERVICIO DE CREACION Y DIFUSION	158,688.00					158,688.00
2200 0010 COMUNICACION	158,688.00					158,688.00
2215 EQUIPAMIENTO DE TRANSPORTE	299,184.00		242,730.00			541,914.00
2215 0028 POLICIA			242,730.00			242,730.00
2215 0032 PROTECCION CIVIL	105,000.00					105,000.00
2215 0050 POLICIA FONDO IV	194,184.00					194,184.00
2238 GASTOS DE OPERACION (FORTASEG			8,451.76			8,451.76
2238 0028 GASTOS OPERACION (FORTASEG			8,451.76			8,451.76
2281 EQUIPAMIENTO DE TRANSPORTE	889,221.84		85,028.00			974,249.84
2281 0028 POLICIA	889,221.84		85,028.00			974,249.84
2282 UNIFORMES Y ACCESORIOS (FONDO	253,149.70					253,149.70
2282 0028 POLICIA	253,149.70					253,149.70
2284 SERVICIO DE ALUMBRADO	35,637,854.88		4,454,731.86			40,092,586.74
2284 0034 SERVICIOS PUBLICOS	35,637,854.88		4,454,731.86			40,092,586.74
2291 MANTENIMIENTO DE VEHICULOS (F.	693,128.02		172,709.39			865,837.41
2291 0028 POLICIA	693,128.02		172,709.39			865,837.41
2292 MANTENIMIENTO DE SUBESTACION	56,782.00					56,782.00
2292 0028 MANTENIMIENTO DE SUBESTACION	56,782.00					56,782.00
2293 SEÑALAMIENTOS VIALES	261,414.12					261,414.12
2293 0028 SEÑALAMIENTOS VIALES	261,414.12					261,414.12
2294 MANTENIMIENTO DE EQUIPO DE	312,593.78					312,593.78
2294 0028 MANTENIMIENTO DE EQUIPO DE	312,593.78					312,593.78
2295 MANTENIMIENTO EDIFICIOS	249,434.34					249,434.34
2295 0028 MTO DE EDIFICIO (F. SEGURIDAD)	249,434.34					249,434.34
2296 EQUIPO PARA SEGURIDAD CIVIL	834,454.10					834,454.10
2296 0028 EQUIPO PARA PROTECCION (F.	725,042.90					725,042.90
2296 0032 EQUIPO PARA PROTECCION	109,411.20					109,411.20
2318 CAPACITACION EDUCATIVO A	187,500.00					187,500.00
2318 0028 CAPACITACION EDUCATIVO A	187,500.00					187,500.00
2340 EQUIPAMIENTO DE SEG PUBLICA	1,673,988.03		84,042.00			1,758,030.03
2340 0028 POLICIA	1,673,988.03		84,042.00			1,758,030.03
2372 RECOLECCION Y TRANSP DE	41,500,999.17		5,917,401.43			47,418,400.60
2372 0034 SERVICIOS PUBLICOS	41,500,999.17		5,917,401.43			47,418,400.60
2378 REHAB DE PARQUE ACUATICO	140,458.18					140,458.18
2378 0013 SECRETARIA DE OBRAS PUBLICAS	140,458.18					140,458.18
2382 CONST CANCHA POLIVALENTE	120,951.24					120,951.24

Municipio de Garcia, Nuevo León

Balanza de cuentas del mes de Septiembre del 2020

Fecha: miércoles, 21 de octubre de 2020, 10:59:44 a. m.

Página: 35

	Saldo Anterior		Movimientos del Mes		Saldo Actual	
	Cargos	Creditos	Cargos	Creditos	Cargos	Creditos
2382 0013 OBRAS PUBLICAS	120,951.24				120,951.24	
2386 REHAB. DE PLAZA PUBLICA	496,455.48				496,455.48	
2386 0013 OBRAS PUBLICAS	496,455.48				496,455.48	
2387 REHAB PLAZA PUBLICA VALLE SAN	793,988.88				793,988.88	
2387 0013 OBRAS PUBLICAS	793,988.88				793,988.88	
2391 INCENTIVOS UNION VIOLETA	281,135.59				281,135.59	
2391 0057 INMUJERES	281,135.59				281,135.59	
2392 REHAB DE PUENTE VEHICULAR	156,305.62				156,305.62	
2392 0013 OBRAS PUBLICAS	156,305.62				156,305.62	
2397 SEMAFORIZACION DE CRUCES	184,008.84				184,008.84	
2397 0013 OBRAS PUBLICAS	184,008.84				184,008.84	
2398 REHAB PLAZA Y CANCHA FRAILE II	257,191.96				257,191.96	
2398 0013 OBRAS PUBLICAS	257,191.96				257,191.96	
2404 CONVENIO CON AGUA Y DRENAJE	1,299,472.00				1,299,472.00	
2404 0001 SECRETARIA PARTICULAR	411,886.00				411,886.00	
2404 0024 CLINICA MUNICIPAL (SALUD)	92,376.00				92,376.00	
2404 0034 SERVICIOS PUBLICOS	208,128.00				208,128.00	
2404 0042 DIRECCION DE DEPORTES	513,048.00				513,048.00	
2404 0044 DESARROLLO URBANO	74,034.00				74,034.00	
2413 REHAB DE PLAZA CANCHA B.	755,647.14				755,647.14	
2413 0013 OBRAS PUBLICAS	755,647.14				755,647.14	
2414 MATERIAL DE IMPRENTA (ALERTA DE	8,990.00				8,990.00	
2414 0057 INSTANCIA MUNICIPAL DE LAS	8,990.00				8,990.00	
2421 REH. PLAZA PUBLICA Y CANCHA	950,775.90				950,775.90	
2421 0013 OBRAS PUBLICAS	950,775.90				950,775.90	
2422 CONST. PLAZAS PUBLICAS	1,777,139.81				1,777,139.81	
2422 0013 OBRAS PUBLICAS	1,777,139.81				1,777,139.81	
2423 REHAB PAVIMENTO AV. SIERRA	2,283,940.73				2,283,940.73	
2423 0013 OBRAS PUBLICAS	2,283,940.73				2,283,940.73	
2425 REHAB. PAVIMENTO AVANCE POP	990,459.54				990,459.54	
2425 0013 OBRAS PUBLICAS	990,459.54				990,459.54	
2430 SERVICIO DE CAPACITACION			2,462,600.00			2,462,600.00
2430 0028 INSTITUTO DE POLICIA PREVENTIVA			2,462,600.00			2,462,600.00
2431 SERV. PROF., CIENTIFICO Y TECNICO			586,812.00			586,812.00
2431 0028 INSTITUTO DE POLICIA PREVENTIVA			586,812.00			586,812.00
2432 SERVICIO DE INVEST. Y			350,000.00			350,000.00
2432 0028 INSTITUTO DE POLICIA PREVENTIVA			350,000.00			350,000.00
2433 MODERNIZACION Y REGEN. URBANA			369,494.81			369,494.81
2433 0013 OBRAS PUBLICAS			369,494.81			369,494.81
2434 ADECUACION VIAL AVE. JUAREZ COL						496,153.42

Municipio de García, Nuevo León

Balanza de cuentas del mes de Septiembre del 2020

Fecha: miércoles, 21 de octubre de 2020, 10:59:44 a. m.

Página: 36

	Saldo Anterior	Cargos	Creditos	Movimientos del Mes	Cargos	Creditos	Saldo Actual
2434 0013 OBRAS PUBLICAS	496,153.42						496,153.42
2435 REHAB. PLAZA PUBLICA VILLAS DE							
2435 0013 OBRAS PUBLICAS		65,013.52					65,013.52
2440 REHAB. PLAZA PUBLICA Y CANCHA		65,013.52					65,013.52
2440 0013 OBRAS PUBLICAS		158,432.80					158,432.80
2441 EVENTOS DE ARRANQUE DE OBRA Y		158,432.80					158,432.80
2441 0013 OBRAS PUBLICAS		70,464.44					70,464.44
2448 BACHEO MENOR POR TORMENTA		70,464.44					70,464.44
2448 0013 OBRAS PUBLICAS		2,622,849.77					2,622,849.77
2449 FAB. E INST DE PARABUSES		2,622,849.77					2,622,849.77
2449 0013 OBRAS PUBLICAS		2,622,849.77					2,622,849.77
2451 CONST BORDO PEATONAL HDA SOL		3,814.25					3,814.25
2451 0013 OBRAS PUBLICAS		3,814.25					3,814.25
2460 CONST. DE CANCHAS Y PLAZA		7,462,582.12		765,138.31			8,227,720.43
2460 0013 OBRAS PUBLICAS		7,462,582.12		765,138.31			8,227,720.43
2461 MANTENIMIENTO DE UNIDADES				42,920.00			42,920.00
2461 0013 OBRAS PUBLICAS				42,920.00			42,920.00
2465 MTO DE EDIFICIO (FONDO DE		595,062.77					595,062.77
2465 0028 POLICIA		595,062.77					595,062.77
2466 CONST DE BANQUETAS		89,269.54					89,269.54
2466 0013 OP-MGNL-FTM-60/19-AD		89,269.54					89,269.54
2467 REHABIL PLAZA PUBLICA		294,471.80					294,471.80
2467 0013 REHABIL PLAZA PUBLICA		294,471.80					294,471.80
2470 REHAB PLAZA Y CANCHA HDA		15,253.26					15,253.26
2470 0013 REHAB PLAZA Y CANCHA HDA.		15,253.26					15,253.26
2471 CONST. DE PLAZA MISION SAN JUAN		416,990.74					416,990.74
2471 0013 CONST. DE PLAZA MISION SAN JUAN		416,990.74					416,990.74
2472 CONST. DE PLAZA SIERRA REAL		2,034,932.17					2,034,932.17
2472 0013 CONST. DE PLAZA SIERRA REAL		2,034,932.17					2,034,932.17
2473 REHAB DE GIMNASIO BLUE DEMON		558,355.30					558,355.30
2473 0013 REHAB- DE GIMNASIO BLUE DEMON		558,355.30					558,355.30
2480 AMPLIAC DE PANTEON MUN		317,550.74					317,550.74
2480 0013 AMPLIAC DE PANTEON MUN		317,550.74					317,550.74
2481 REHAB. PLAZA VALLE DE LINCOLN		2,580,699.33					2,580,699.33
2481 0013 REHAB. PLAZA VALLE DE LINCOLN		2,580,699.33					2,580,699.33
2482 REHABIL. PARQUE DE BEISBOL		86,235.11					86,235.11
2482 0013 REHABIL. PARQUE DE BEISBOL		86,235.11					86,235.11
2483 BACHEO MENOR DIV CIALIDADES		1,513,959.85					1,513,959.85
2483 0013 BACHEO MENOR DIV VIALIDADES		1,513,959.85					1,513,959.85
2484 CONST CAPILLAS VELATORIAS		2,266,011.30					2,266,011.30

Municipio de Garcia, Nuevo León

Balanza de cuentas del mes de Septiembre del 2020

Fecha: miércoles, 21 de octubre de 2020, 10:59:44 a. m.

Página: 37

	Saldo Anterior		Movimientos del Mes		Cargos	Saldo Actual
	Cargos	Creditos	Cargos	Creditos		
2484 0013 CONST CAPILLAS VELATORIAS	2,266,011.30					2,266,011.30
2485 CONST DE CAPILLAS VELATORIAS	2,010,597.05					2,010,597.05
2485 0013 CONST DE CAPILLAS VELATORIAS	2,010,597.05					2,010,597.05
2486 REMOD BAÑOS PUB. PRESIDENCIA	499,737.56					499,737.56
2486 0013 REMOD BAÑOS PUB. PRESIDENCIA	499,737.56					499,737.56
2487 REPAR EN CALLE ZARAGOZA	339,763.41					339,763.41
2487 0013 OP-MGNL-FTM-05/20-AD	339,763.41					339,763.41
2488 ADECU VIAL Y CONST DE BANQUETA	744,278.50					744,278.50
2488 0013 OP-MGNL-FTM-08/20-IR	744,278.50					744,278.50
2489 CONST DE GUARNICIONES PARA	195,945.96					195,945.96
2489 0013 OP-MGNL-FTM-03/20-AD	195,945.96					195,945.96
2490 BANQUETAS, CORDONES Y	326,978.58					326,978.58
2490 0013 OP-MGNL-FTM-04/20-AD	326,978.58					326,978.58
2491 SEMAFORIZACION EN CRUCERO	1,371,689.18					1,371,689.18
2491 0013 OP-MGNL-FTM-06/20-IR	1,371,689.18					1,371,689.18
2492 ALUMBRADO PUBLICO LERDO DE	542,099.70		1,254,469.72			1,796,569.42
2492 0013 OP-MGNL-FTM-07/20-IR	542,099.70		1,254,469.72			1,796,569.42
2493 TENSO CUBIERTA ILUMINACION	210,466.48					210,466.48
2494 0013 OP-MGNL-FU-09/20-AD	210,466.48					210,466.48
2494 DESMONTE Y DESPALME DE CANAL	347,178.55					347,178.55
2494 0013 OP-MGNL-FU-11/20-AD	347,178.55					347,178.55
2495 CONS DE INFRAES SUBTERRANEA	14,327,458.47		678,252.72			15,005,711.19
2495 0013 OP-MGNL-RP-10/20-CP	14,327,458.47		678,252.72			15,005,711.19
2496 SECCION DE CAJON PARA PASO	760,582.05		947,205.75			1,707,787.80
2496 0013 OP-MGNL-FTM-15/20-IR	760,582.05		947,205.75			1,707,787.80
2497 REPARACION DE REJILLA	195,147.32					195,147.32
2497 0013 OP-MGNL-FTM-12/20-AD	195,147.32					195,147.32
2498 REABIL PLAZA Y CANCHA COL LOS	1,775,568.85					1,775,568.85
2498 0013 OP-MGNL-FU-20/20-IR	1,775,568.85					1,775,568.85
2499 CONST CANCHA POLIVALENTE COL	1,218,157.29					1,218,157.29
2499 0013 OP-MGNL-FU-19/20-IR	1,218,157.29					1,218,157.29
2500 CONST. DE CANCHA POLIVALENTE	617,195.69					617,195.69
2500 0013 OP-MGNL-FU-18/20-IR	617,195.69					617,195.69
2501 REHAB. DE CANCHA POLIVALENTE	340,760.07					340,760.07
2501 0013 OP-MGNL-FU-17/20-IR	340,760.07					340,760.07
2502 REHABIL AREAS DE CONVIVENCIA	2,298,233.41					2,298,233.41
2502 0013 OP-MGNL-FU-21/20-IR	2,298,233.41					2,298,233.41
2503 REHABI DE CANCHA EN COL VALLE	953,360.21					953,360.21
2503 0013 OP-MGNL-FU-25/20-IR	953,360.21					953,360.21
2504 CONST DRENAJE PLUVIAL COL	1,490,567.62					1,490,567.62

Municipio de Garcia, Nuevo León

Balanza de cuentas del mes de Septiembre del 2020

Fecha: miércoles, 21 de octubre de 2020, 10:59:44 a. m.

Página: 38

	Saldo Anterior		Movimientos del Mes		Cargos	Saldo Actual
	Cargos	Creditos	Cargos	Creditos		
2504 0013 OP-MGNL-FU-28/20-IR	1,490,567.62					1,490,567.62
2505 REHABIL CANCHA POLIVALENTE COL	1,070,980.96					1,070,980.96
2505 0013 OP-MGNL-FU-26/20-IR	1,070,980.96					1,070,980.96
2506 CONST MURO DE CONTENCIÓN COL	97,899.05					97,899.05
2506 0013 OP-MGNL-FTM-22/20-AD	97,899.05					97,899.05
2507 MEJORAMIENTO PASO PLUVIAL COL	389,914.88					389,914.88
2507 0013 OP-MGNL-FTM-23/20-AD	389,914.88					389,914.88
2508 REHABIL CANCHA POLIVALENTE COL	271,003.69					271,003.69
2508 0013 OP-MGNL-FU-27/20-IR	271,003.69					271,003.69
2509 REHABIL CANCHA POLIVALENTE COL	325,054.32					325,054.32
2509 0013 OP-MGNL-FU-24/20-IR	325,054.32					325,054.32
2510 REJA PERIMETRAL ILUMINACION Y	736,479.40					736,479.40
2510 0013 OP-MGNL-FTM-29/20-IR	736,479.40					736,479.40
2511 BACHEO MENOR VIALIDADES COL.	1,757,087.75					1,757,087.75
2511 0013 OP-MGNL-RP-14/20-IR	1,757,087.75					1,757,087.75
2512 REHABIL DE CUERPO PONIENTE DE	1,001,047.25		654,801.41			1,655,848.66
2512 0013 OP-MGNL-FDM-30/20-IR	1,001,047.25		654,801.41			1,655,848.66
2513 ADEC VIAL Y PARABUS CON ILUM	424,053.28					424,053.28
2513 0013 OP-MGNL-FTM-33/20-IR	424,053.28					424,053.28
2514 CONST DE REJA PERIM PARA SEG	555,116.58					555,116.58
2514 0013 OP-MGNL-FTM-31/20-IR	555,116.58					555,116.58
2515 REHABIL DE CRUCEROS EN AV. LAS	352,639.77					352,639.77
2515 0013 OP-MGNL-FDM-35/20-IR	352,639.77					352,639.77
2516 RECARPETEO DE CALLE LERDO DE	875,616.81					875,616.81
2516 0013 OP-MGNL-FDM-34/20-IR	875,616.81					875,616.81
2517 INTRODUCCIÓN SUBTERRANEA	77,469.79					77,469.79
2517 0013 OP-MGNL-FTM-16/20-AD	77,469.79					77,469.79
2518 ILUMINACION Y REHABIL DE			326,292.33			326,292.33
2518 0013 OP-MGNL-FTM-32/20-IR			326,292.33			326,292.33
2519 ALUMBRADO PUBLICO CALLES			447,389.62			447,389.62
2519 0013 OP-MGNL-FISM-42/20-IR			447,389.62			447,389.62
2520 REHABIL DE ESPACIO			804,726.73			804,726.73
2520 0013 OP-MGNL-FISM-38/20-IR			804,726.73			804,726.73
2521 REHABIL PLAZA PUBLICA C.			1,008,517.32			1,008,517.32
2521 0013 OP-MGNL-FISM-36/20-IR			1,008,517.32			1,008,517.32
2522 REHABIL. DE ESPACIO MULTIDEPOR			981,336.02			981,336.02
2522 0013 OP-MGNL-FISM-48/20-IR			981,336.02			981,336.02
2523 REHABIL CANCHA POLIV COL			320,939.54			320,939.54
2523 0013 OP-MGNL-FISM-47/20-IR			320,939.54			320,939.54
2524 CONSTR PAVIMENT C.NVA			792,016.02			792,016.02

Municipio de Garcia, Nuevo León

Balanza de cuentas del mes de Septiembre del 2020

Fecha: miércoles, 21 de octubre de 2020, 10:59:44 a. m.

Página: 39

	Saldo Anterior		Movimientos del Mes		Saldo Actual	
	Cargos	Creditos	Cargos	Creditos	Cargos	Creditos
2524 0013 OP-MGNL-FISM-39/20-IR			792,016.02		792,016.02	
2525 REHABIL CALLE SAN SEBASTIAN DE			976,216.88		976,216.88	
2525 0013 OP-MGNL-FISM-41/20-IR			976,216.88		976,216.88	
2526 AMPLIAC. DRENAJE PLUVIIV C.			132,733.66		132,733.66	
2526 0013 OP-MGNL-FISM-37/20-IR			132,733.66		132,733.66	
2527 0013 OP-MGNL-FISM-44/20-IR			518,358.54		518,358.54	
2528 REHABIL PLAZA PUB COL INFONAVIT			518,358.54		518,358.54	
2528 0013 OP-MGNL-FISM-49/20-IR			500,884.82		500,884.82	
2529 CANCHA MULTIDEP COL ARBOLEDAS			449,967.96		449,967.96	
2529 0013 OP-MGNL-FISM-45/20-IR			449,967.96		449,967.96	
2530 CONST ESPACIO MULTIDEPORATIVO			947,032.62		947,032.62	
2530 0013 OP-MGNL-FISM-43/20-IR			947,032.62		947,032.62	
2531 ELABORACION DE ESTUDIO						
2531 0013 OP-SR-MGNL-RP-13/20-IR						
2532 REPARACION DE LOSAS DE APROCE						
2532 0013 OP-MGNL-RP-50/20-AD						
3000 DEP DEL EJERCICIO EQ.			72,452.87		72,452.87	
3000 0001 DEPN EJERCICIO EQ.			72,452.87		72,452.87	
3001 DEPRECIACION EJER MOBI Y EQ			5,031.56		5,031.56	
3001 0001 DEPN EJERCICIO MOBIL EQUIP			5,031.56		5,031.56	
3002 DEPRECIACION EJER MUEBLES DE			137,585.61		137,585.61	
3002 0001 DEPN EJERCICIO MUEBLES DE			137,585.61		137,585.61	
3003 DEPRECIACION EJER EQ DE			321,451.35		321,451.35	
3003 0001 DEPN EJERCICIO DE EQUIPO DE			321,451.35		321,451.35	
3004 DEPRECIACION EJER EQUIPO DE			321,451.35		321,451.35	
3004 0001 DEPN EJERCICIO DE EQUIPO DE			321,451.35		321,451.35	
3005 DEPRECIACION EJER MAQ OTROS			1,386,321.08		1,386,321.08	
3005 0001 DEPN EJER MAQUINARIA Y OTROS			1,386,321.08		1,386,321.08	
8110 LEY DE INGRESOS ESTIMADA	883,340,689.00		71,115.55		71,115.55	
8110 0001 LEY DE INGRESOS ESTIMADA	883,340,689.00		71,115.55		71,115.55	
8120 LEY DE INGRESOS POR EJECUTAR	275,279,870.04		70,437,803.81	1,328,084.03	206,170,150.26	
8120 0001 LEY DE INGRESOS POR EJECUTAR	275,279,870.04		70,437,803.81	1,328,084.03	206,170,150.26	
8140 LEY DE INGRESOS DEVENGADA			71,765,887.84	71,765,887.84		
8140 0001 LEY DE INGRESOS DEVENGADA			71,765,887.84	71,765,887.84		
8150 LEY DE INGRESOS RECAUDADA	608,060,818.96		1,328,084.03	70,437,803.81	677,170,538.74	
8150 0001 LEY DE INGRESOS RECAUDADA	608,060,818.96		1,328,084.03	70,437,803.81	677,170,538.74	
8210 PRESUPUESTO DE EGRESOS	883,340,689.00				883,340,689.00	
8210 0001 PRESUPUESTO DE EGRESOS	883,340,689.00				883,340,689.00	
8220 PRESUPUESTO DE EGRESOS POR	237,524,763.64		428,573.06	85,009,236.26	152,944,100.44	
8220 0001 PRESUPUESTO DE EGRESOS POR	237,524,763.64		428,573.06	85,009,236.26	152,944,100.44	

Municipio de García, Nuevo León

Balanza de cuentas del mes de Septiembre del 2020

Fecha: miércoles, 21 de octubre de 2020, 10:59:44 a. m.

Página: 40

	Saldo Anterior		Movimientos del Mes		Saldo Actual	
	Cargos	Creditos	Cargos	Creditos	Cargos	Creditos
8220 0001 PRESUPUESTO DE EGRESOS POR	237,524,763.64		428,573.06	85,009,236.26	152,944,100.44	
8240 PRESUPUESTO DE EGRESOS		53,361.78	85,437,809.32	85,437,809.32		53,361.78
8240 0001 PRESUPUESTO DE EGRESOS		53,361.78	85,437,809.32	85,437,809.32		53,361.78
8250 PRESUPUESTO DE EGRESOS			85,437,809.32	85,437,809.32		
8250 0001 PRESUPUESTO DE EGRESOS			85,437,809.32	85,437,809.32		
8260 PRESUPUESTO DE EGRESOS	118,181,032.35		87,586,830.17	79,367,317.60	126,400,544.92	
8260 0001 PRESUPUESTO DE EGRESOS	118,181,032.35		87,586,830.17	79,367,317.60	126,400,544.92	
8270 PRESUPUESTO DE EGRESOS	527,688,254.79		78,938,744.54	2,577,593.91	604,049,405.42	
8270 0001 PRESUPUESTO DE EGRESOS	527,688,254.79		78,938,744.54	2,577,593.91	604,049,405.42	
Total	2,723,344,675.03	2,723,344,675.03	5,510,519,863.81	5,510,519,863.81	7,298,965,422.83	7,298,965,422.83



MUNICIPIO DE GARCÍA, NUEVO LEÓN

AVANCE DE GESTIÓN FINANCIERA

TERCER TRIMESTRE

EJERCICIO 2020

INFORMACIÓN PRESUPUESTARIA Y PROGRAMÁTICA:

- ESTADO ANALÍTICO DEL INGRESO POR RUBRO DE INGRESOS.
- ESTADO ANALÍTICO DEL INGRESO POR FUENTE DE FINANCIAMIENTO.
- ESTADO ANALÍTICO DEL EJERCICIO DEL PRESUPUESTO DE EGRESOS POR CLASIFICACIÓN FUNCIONAL.
- ESTADO ANALÍTICO DEL EJERCICIO DEL PRESUPUESTO DE EGRESOS CLASIFICACIÓN POR OBJETO DEL GASTO.
- ESTADO ANALÍTICO DEL EJERCICIO DEL PRESUPUESTO DE EGRESOS POR CLASIFICACIÓN POR TIPO DE GASTO.
- ESTADO ANALÍTICO DEL EJERCICIO DEL PRESUPUESTO DE EGRESOS POR CLASIFICACIÓN ADMINISTRATIVA.
- ESTADO ANALÍTICO DEL EJERCICIO DEL PRESUPUESTO DE EGRESOS GASTO POR CATEGORÍA PROGRAMÁTICA.
- INTERESES DE LA DEUDA.
- ENDEUDAMIENTO NETO.



Municipio de García, Nuevo León

Estado Analítico de Ingresos por Rubro de Ingresos

Informe Acumulado al 30 de Septiembre del 2020

Elaborado el 19 de Octubre del 2020

Rubro de Ingresos	I N G R E S O S					Diferencia 6 = (5 - 1)
	Estimado 1	Ampliaciones/ (Reducciones) 2	Modificado 3 = (1 + 2)	Devengado 4	Recaudado 5	
TOTAL INGRESOS PRESUPUESTARIOS	883,340,689.00	0.00	883,340,689.00	677,134,602.53	677,134,602.53	-206,206,086.47
Impuestos	303,328,980.00	0.00	303,328,980.00	211,143,971.73	211,143,971.73	-92,185,008.27
Cuotas y Aportaciones de Seguridad Social	0.00	0.00	0.00	0.00	0.00	0.00
Contribuciones de Mejoras	0.00	0.00	0.00	0.00	0.00	0.00
Derechos	64,201,212.00	0.00	64,201,212.00	35,798,914.72	35,798,914.72	-28,402,297.28
Productos	0.00	0.00	0.00	0.00	0.00	0.00
Aprovechamientos	9,846,456.00	0.00	9,846,456.00	6,619,183.56	6,619,183.56	-3,227,272.44
Ingresos por Venta de Bienes, Prestación de Servicios y Otros Ingresos	7,911,097.00	0.00	7,911,097.00	9,978,467.75	9,978,467.75	2,067,370.75
Participaciones, Aportaciones, Convenios, Incentivos Derivados de la Colaboración	498,052,944.00	0.00	498,052,944.00	413,594,064.77	413,594,064.77	-84,458,879.23
Transferencias, Asignaciones, Subsidios y Subvenciones, y Pensiones y Jubilaciones	0.00	0.00	0.00	0.00	0.00	0.00
Ingresos Derivados de Financiamientos	0.00	0.00	0.00	0.00	0.00	0.00
Otros Ingresos y Beneficios No Presupuestales	0.00	0.00	0.00	4,026.00	4,026.00	4,026.00
T O T A L I N G R E S O S	883,340,689.00	0.00	883,340,689.00	677,138,628.53	677,138,628.53	-206,202,060.47
				Ingresos excedentes*		

* Los ingresos excedentes se presentan para efectos de cumplimiento de la Ley General de Contabilidad Gubernamental

* Bajo protesta de decir verdad declaramos que los Estados Financieros y sus Notas son razonablemente correctos y responsabilidad del emisor

C. Carlos Alberto Guevara Garza
Presidente Municipal

C. José Ricardo Valadez Lopez
Tesorero Municipal

C. Fabiola Nohemi Manríquez Domínguez
Síndico Primera



Municipio de García, Nuevo León

Estado Analítico de Ingresos por Fuente de Financiamiento



Informe Acumulado al 30 de Septiembre del 2020
Elaborado el 19 de Octubre del 2020

NOR 01 09 001	I N G R E S O S					Diferencia 6 = (5 - 1)
	Estado Analítico de Ingresos Por Fuente de Financiamiento	Estimado 1	Ampliaciones/ (Reducciones) 2	Modificado 3 = (1 + 2)	Devengado 4	
Ingresos del Gobierno	875,429,592.00	0.00	875,429,592.00	667,156,134.78	667,156,134.78	-208,273,457.22
Impuestos	303,328,980.00	0.00	303,328,980.00	211,143,971.73	211,143,971.73	-92,185,008.27
Ingresos Propios	219,216,240.00	0.00	219,216,240.00	115,741,177.73	115,741,177.73	-103,475,062.27
Ingresos Propios	84,112,740.00	0.00	84,112,740.00	95,402,794.00	95,402,794.00	11,290,054.00
Contribuciones de Mejoras	0.00	0.00	0.00	0.00	0.00	0.00
Ingresos Propios	0.00	0.00	0.00	0.00	0.00	0.00
Derechos	64,201,212.00	0.00	64,201,212.00	35,798,914.72	35,798,914.72	-28,402,297.28
Ingresos Propios	64,201,212.00	0.00	64,201,212.00	36,051,937.49	36,051,937.49	-28,149,274.51
Ingresos Propios	0.00	0.00	0.00	-253,022.77	-253,022.77	-253,022.77
Productos	0.00	0.00	0.00	0.00	0.00	0.00
Ingresos Propios	0.00	0.00	0.00	0.00	0.00	0.00
Aprovechamientos	9,846,456.00	0.00	9,846,456.00	6,619,183.56	6,619,183.56	-3,227,272.44
Ingresos Propios	9,846,456.00	0.00	9,846,456.00	6,619,183.56	6,619,183.56	-3,227,272.44
Participaciones, Aportaciones, Convenios, Incentivos Derivados de la Colaboración	498,052,944.00	0.00	498,052,944.00	413,594,064.77	413,594,064.77	-84,458,879.23
Ingresos Propios	498,052,944.00	0.00	498,052,944.00	379,282,159.97	379,282,159.97	-118,770,784.03
Recursos Estatales	0.00	0.00	0.00	25,000,000.00	25,000,000.00	25,000,000.00
Recursos Federales	0.00	0.00	0.00	9,311,904.80	9,311,904.80	9,311,904.80
Transferencias, Asignaciones, Subsidios y Subvenciones, y Pensiones y Jubilación	0.00	0.00	0.00	0.00	0.00	0.00
Ingresos Propios	0.00	0.00	0.00	0.00	0.00	0.00
Ingresos de Organismos y Empresas	7,911,097.00	0.00	7,911,097.00	9,978,467.75	9,978,467.75	2,067,370.75
Cuotas y Aportaciones de Seguridad Social	0.00	0.00	0.00	0.00	0.00	0.00
Ingresos Propios	0.00	0.00	0.00	0.00	0.00	0.00
Ingresos por Venta de Bienes, Prestación de Servicios y Otros Ingresos	7,911,097.00	0.00	7,911,097.00	9,978,467.75	9,978,467.75	2,067,370.75
Ingresos Propios	7,911,097.00	0.00	7,911,097.00	9,978,467.75	9,978,467.75	2,067,370.75
Ingresos Derivados de Financiamientos	0.00	0.00	0.00	0.00	0.00	0.00
Ingresos Derivados de Financiamientos	0.00	0.00	0.00	0.00	0.00	0.00
Ingresos Propios	0.00	0.00	0.00	0.00	0.00	0.00
Total de Ingresos Presupuestarios	883,340,689.00	0.00	883,340,689.00	677,134,602.53	677,134,602.53	-206,208,086.47
No Presupuestales	0.00	0.00	0.00	4,026.00	4,026.00	4,026.00
Otros Ingresos y Beneficios No Presupuestales	0.00	0.00	0.00	4,026.00	4,026.00	4,026.00
Otros Recursos de Libre Disposición	0.00	0.00	0.00	4,026.00	4,026.00	4,026.00
T O T A L I N G R E S O S	883,340,689.00	0.00	883,340,689.00	677,138,628.53	677,138,628.53	-206,202,060.47

* Los ingresos excedentes se presentan para efectos de cumplimiento de la Ley General de Contabilidad Gubernamental

* Bajo protesta de decir verdad declaramos que los Estados Financieros y sus Notas son razonablemente correctos y responsabilidad del emisor

C. Carlos Alberto Guevara Garza
Presidente Municipal

C. José Ricardo Valadez López
Tesorero Municipal

C. Fabiola Noemí Martínez Domínguez
Síndico Primera

Ingresos excedentes*



Municipio de García, Nuevo León

Estado Analítico del Ejercicio del Presupuesto de Egresos

Clasificación Funcional (Finalidad y Función)

Informe Acumulado al 30 de Septiembre del 2020

Elaborado el 19 de Octubre del 2020

NOR_01_09_002

Concepto	E G R E S O S					Sub-Ejercicio
	Aprobado 1	Ampliaciones/ (Reducciones) 2	Modificado 3 = (1 + 2)	Devengado 4	Pagado 5	
TOTAL GENERAL	883,340,689.00	0.00	883,340,689.00	695,563,690.24	574,890,829.82	187,776,998.76
01 Gobierno	790,763,361.00	0.00	790,763,361.00	657,671,860.60	545,444,018.05	133,091,500.40
0101 Legislación	0.00	0.00	0.00	0.00	0.00	0.00
0102 Justicia	0.00	0.00	0.00	0.00	0.00	0.00
0103 Coordinación de la política de gobierno	708,884,469.00	0.00	708,884,469.00	597,906,208.58	513,821,610.74	110,978,260.42
0104 Relaciones exteriores	0.00	0.00	0.00	0.00	0.00	0.00
0105 Asuntos financieros y hacendarios	42,384.00	0.00	42,384.00	0.00	0.00	42,384.00
0106 Seguridad nacional	0.00	0.00	0.00	0.00	0.00	0.00
0107 Asuntos de orden público y de seguridad interior	72,836,508.00	0.00	72,836,508.00	59,765,652.02	31,622,407.31	13,070,855.98
0108 Otros servicios generales	9,000,000.00	0.00	9,000,000.00	0.00	0.00	9,000,000.00
02 Desarrollo Social	82,577,326.00	0.00	82,577,326.00	37,691,829.64	29,446,811.77	44,685,498.36
0201 Protección ambiental	500,686.00	0.00	500,686.00	257,056.99	248,501.59	243,631.01
0202 Vivienda y servicios a la comunidad	73,938,588.00	0.00	73,938,588.00	33,994,641.97	26,565,275.20	39,943,946.03
0203 Salud	0.00	0.00	0.00	0.00	0.00	0.00
0204 Recreación, cultura y otras manifestaciones sociales	0.00	0.00	0.00	0.00	0.00	0.00
0205 Educación	0.00	0.00	0.00	0.00	0.00	0.00
0206 Protección social	0.00	0.00	0.00	0.00	0.00	0.00
0207 Otros asuntos sociales	8,138,052.00	0.00	8,138,052.00	3,640,130.68	2,633,034.98	4,497,921.32
03 Desarrollo Económico	0.00	0.00	0.00	0.00	0.00	0.00
0301 Asuntos económicos, comerciales y laborales en general	0.00	0.00	0.00	0.00	0.00	0.00
0302 Agropecuaria, silvicultura, pesca y caza	0.00	0.00	0.00	0.00	0.00	0.00
0303 Combustibles y energía	0.00	0.00	0.00	0.00	0.00	0.00
0304 Minería, manufacturas y construcción	0.00	0.00	0.00	0.00	0.00	0.00
0305 Transporte	0.00	0.00	0.00	0.00	0.00	0.00
0306 Comunicaciones	0.00	0.00	0.00	0.00	0.00	0.00
0307 Turismo	0.00	0.00	0.00	0.00	0.00	0.00
0308 Ciencia, tecnología e innovación	0.00	0.00	0.00	0.00	0.00	0.00
0309 Otras industrias y otros asuntos económicos	0.00	0.00	0.00	0.00	0.00	0.00
04 Otras NO Clasificadas en Funciones Anteriores	10,000,000.00	0.00	10,000,000.00	0.00	0.00	10,000,000.00
0401 Transacciones de la deuda pública / costo financiero de la deuda gobierno	0.00	0.00	0.00	0.00	0.00	0.00
0403 Saneamiento del sistema financiero	0.00	0.00	0.00	0.00	0.00	0.00



Municipio de García, Nuevo León
Estado Analítico del Ejercicio del Presupuesto de Egresos

Clasificación Funcional (Finalidad y Función)

Informe Acumulado al 30 de Septiembre del 2020

Elaborado el 19 de Octubre del 2020

NOR_01_09_002

Concepto	E G R E S O S					Sub-Ejercicio
	Aprobado	Ampliaciones/ (Reducciones)	Modificado	Devengado	Pagado	
0404 Adeudos de ejercicios fiscales anteriores	1 10,000,000.00	2 0.00	3 = (1 + 2) 10,000,000.00	4 0.00	5 0.00	6 = (3 - 4) 10,000,000.00

* Bajo protesta de decir verdad declaramos que los Estados Financieros y sus Notas son razonablemente correctos y responsabilidad del emisor

C. Carlos Alberto Guevara Garza
 Presidente Municipal

C. José Ricardo Valdez López
 Tesorero Municipal

C. Fabiola Noemí Martínez Domínguez
 Sindico Primera



Municipio de García, Nuevo León

Estado Analítico del Ejercicio del Presupuesto de Egresos

Clasificación por Objeto del Gasto

Informe Acumulado al 30 de Septiembre del 2020

Elaborado el 19 de Octubre del 2020

NOR_01_09_002

Concepto	E G R E S O S					Sub-Ejercicio 6 = (3 - 4)
	Aprobado	Ampliaciones/ (Reducciones)	Modificado	Devengado	Pagado	
	1	2	3 = (1 + 2)	4	5	
TOTAL GENERAL	883,340,689.00	0.00	883,340,689.00	729,667,736.86	603,267,191.94	153,672,952.14
1000 Servicios Personales	315,419,724.00	0.00	315,419,724.00	285,180,134.16	277,137,113.32	30,239,589.84
1100 Remuneraciones al Personal de Caracter Permanente	148,390,344.00	0.00	148,390,344.00	115,894,367.03	115,631,365.45	32,495,976.97
1200 Remuneraciones al Personal de Caracter Transitorio	66,908,064.00	0.00	66,908,064.00	86,043,955.77	85,571,689.38	-19,135,891.77
1300 Remuneraciones Adicionales y Especiales	29,290,884.00	0.00	29,290,884.00	29,148,817.35	28,729,338.60	142,066.65
1400 Seguridad Social	17,646,288.00	0.00	17,646,288.00	14,588,844.14	8,865,408.99	3,057,443.86
1500 Otras Prestaciones Sociales y Economicas	4,620,024.00	0.00	4,620,024.00	1,158,350.45	1,122,189.99	3,461,673.55
1600 Provisiones	0.00	0.00	0.00	0.00	0.00	0.00
1700 Pago de Estimulos a Servidores Publicos	48,564,120.00	0.00	48,564,120.00	38,345,799.42	37,217,120.91	10,218,320.58
2000 Materiales y Suministros	100,302,132.00	0.00	100,302,132.00	74,380,265.84	54,075,574.54	25,921,866.16
2100 Materiales de Administracion, Emision de Documentos y Articulos Oficiales	15,381,684.00	0.00	15,381,684.00	10,203,633.25	6,571,289.37	5,178,050.75
2200 Alimentos y Utensilios	4,407,192.00	0.00	4,407,192.00	3,058,790.88	2,402,986.78	1,348,401.12
2300 Materias Primas y Materiales de Produccion y Comercializacion	0.00	0.00	0.00	0.00	0.00	0.00
2400 Materiales y Articulos de Construccion y de Reparacion	14,865,840.00	0.00	14,865,840.00	9,230,396.73	5,879,911.01	5,635,443.27
2500 Productos Quimicos, Farmaceuticos y de Laboratorio	1,917,696.00	0.00	1,917,696.00	4,408,289.08	3,368,827.94	-2,490,593.08
2600 Combustibles, Lubrificantes y Aditivos	41,005,812.00	0.00	41,005,812.00	36,507,945.41	30,456,930.99	4,497,866.59
2700 Vestuario, Blancos, Prendas de Proteccion y Articulos Deportivos	21,157,584.00	0.00	21,157,584.00	8,416,829.04	3,621,755.14	12,740,754.96
2800 Materiales y Suministros para Seguridad	0.00	0.00	0.00	834,454.10	834,454.10	-834,454.10
2900 Herramientas, Refacciones y Accesorios Menores	1,566,324.00	0.00	1,566,324.00	1,719,927.35	939,419.21	-153,603.35
3000 Servicios Generales	342,235,668.00	0.00	342,235,668.00	251,787,212.85	177,559,783.52	90,448,455.15
3100 Servicios Basicos	81,839,100.00	0.00	81,839,100.00	63,620,365.68	63,271,480.44	18,218,734.32
3200 Servicios de Arrendamiento	53,506,452.00	0.00	53,506,452.00	39,383,113.00	30,759,456.65	14,123,339.00
3300 Servicios Profesionales, Cientificos, Tecnicos y Otros Servicios	7,702,860.00	0.00	7,702,860.00	5,214,053.30	5,214,053.30	2,488,806.70
3400 Servicios Financieros, Bancarios y Comerciales	11,200,356.00	0.00	11,200,356.00	5,615,179.37	5,615,179.37	5,585,176.63
3500 Servicios de Instalacion, Reparacion, Mantenimiento y Conservacion	126,167,784.00	0.00	126,167,784.00	109,166,213.26	56,182,214.31	17,001,570.74
3600 Servicios de Comunicacion Social y Publicidad	6,600,792.00	0.00	6,600,792.00	4,981,158.89	1,533,265.37	1,619,633.11
3700 Servicios de Traslado y Viaticos	691,596.00	0.00	691,596.00	71,726.34	71,726.34	619,869.66
3800 Servicios Oficiales	43,314,924.00	0.00	43,314,924.00	16,127,858.40	7,304,863.13	27,187,065.60
3900 Otros Servicios Generales	11,211,804.00	0.00	11,211,804.00	7,607,544.61	7,607,544.61	3,604,259.39
4000 Transferencias, Asignaciones, Subsidios y Otras Ayudas	10,784,424.00	0.00	10,784,424.00	6,585,496.82	4,185,913.98	4,198,927.18
4100 Transferencias Internas y Asignaciones al Sector Público	0.00	0.00	0.00	0.00	0.00	0.00
4200 Transferencias al Resto del Sector Público	0.00	0.00	0.00	0.00	0.00	0.00



Municipio de García, Nuevo León

Estado Analítico del Ejercicio del Presupuesto de Egresos




Clasificación por Objeto del Gasto

Informe Acumulado al 30 de Septiembre del 2020

Elaborado el 19 de Octubre del 2020

NOR_01_09_002

Concepto	EGRESOS						Sub-Ejercicio 6 = (3 - 4)
	Aprobado	Ampliaciones/ (Reducciones)	Modificado	Devengado	Pagado		
	1	2	3 = (1 + 2)	4	5		
4300 Subsidios y Subvenciones	925,068.00	0.00	925,068.00	210,926.64	91,392.00	714,141.36	
4400 Ayudas Sociales	8,320,752.00	0.00	8,320,752.00	5,493,173.44	3,246,550.24	2,827,578.56	
4500 Pensiones y Jubilaciones	1,381,008.00	0.00	1,381,008.00	881,396.74	847,971.74	499,611.26	
4600 Transferencias a Fideicomisos, Mandatos y Otros Analogos	0.00	0.00	0.00	0.00	0.00	0.00	
4700 Transferencias a la Seguridad Social	0.00	0.00	0.00	0.00	0.00	0.00	
4800 Donativos	157,596.00	0.00	157,596.00	0.00	0.00	157,596.00	
4900 Transferencias al Exterior	0.00	0.00	0.00	0.00	0.00	0.00	
5000 Bienes Muebles, Inmuebles e Intangibles	6,574,068.00	0.00	6,574,068.00	17,173,786.48	11,816,711.41	-10,599,716.48	
5100 Mobiliario y Equipo de Administracion	3,369,144.00	0.00	3,369,144.00	5,746,417.74	3,652,717.77	-2,377,273.74	
5200 Mobiliario y Equipo Educativo y Recreativo	0.00	0.00	0.00	0.00	0.00	0.00	
5300 Equipo e Instrumental Medico y de Laboratorio	768,888.00	0.00	768,888.00	386,043.76	161,487.48	382,844.24	
5400 Vehiculos y Equipo de Transporte	2,398,404.00	0.00	2,398,404.00	4,871,431.84	4,671,335.84	-2,473,027.84	
5500 Equipo de Defensa y Seguridad	37,632.00	0.00	37,632.00	1,758,030.03	1,729,307.21	-1,720,398.03	
5600 Maquinaria, Otros Equipos y Herramientas	0.00	0.00	0.00	567,602.72	567,602.72	-567,602.72	
5700 Activos Biologicos	0.00	0.00	0.00	0.00	0.00	0.00	
5800 Bienes Inmuebles	0.00	0.00	0.00	0.00	0.00	0.00	
5900 Activos Intangibles	0.00	0.00	0.00	3,844,260.39	1,034,260.39	-3,844,260.39	
6000 Inversion Publica	68,514,228.00	0.00	68,514,228.00	84,098,006.44	68,029,260.90	-15,583,778.44	
6100 Obra Publica en Bienes de Dominio Público	68,514,228.00	0.00	68,514,228.00	84,098,006.44	68,029,260.90	-15,583,778.44	
6200 Obra Publica en Bienes Propios	0.00	0.00	0.00	0.00	0.00	0.00	
6300 Proyectos Productivos y Acciones de Fomento	0.00	0.00	0.00	0.00	0.00	0.00	
7000 Inversiones Financieras y Otras Provisiones	0.00	0.00	0.00	0.00	0.00	0.00	
7100 Inversiones para el Fomento de Actividades Productivas	0.00	0.00	0.00	0.00	0.00	0.00	
7200 Acciones y Participaciones de Capital	0.00	0.00	0.00	0.00	0.00	0.00	
7300 Compra de Titulos y Valores	0.00	0.00	0.00	0.00	0.00	0.00	
7400 Concesion de Préstamos	0.00	0.00	0.00	0.00	0.00	0.00	
7500 Inversiones en Fideicomisos, Mandatos y Otros Analogos	0.00	0.00	0.00	0.00	0.00	0.00	
7600 Otras Inversiones Financieras	0.00	0.00	0.00	0.00	0.00	0.00	
7900 Provisiones para Contingencias y Otras Erogaciones Especiales	0.00	0.00	0.00	0.00	0.00	0.00	
8000 Participaciones y Aportaciones	0.00	0.00	0.00	0.00	0.00	0.00	
8100 Participaciones	0.00	0.00	0.00	0.00	0.00	0.00	
8300 Aportaciones	0.00	0.00	0.00	0.00	0.00	0.00	



Municipio de García, Nuevo León

Estado Analítico del Ejercicio del Presupuesto de Egresos



Clasificación por Objeto del Gasto

Informe Acumulado al 30 de Septiembre del 2020

Elaborado el 19 de Octubre del 2020

NOR_01_09_002

Concepto	E G R E S O S						Sub-Ejercicio 6 = (3 - 4)
	1	2	3 = (1 + 2)	4	5		
	Aprobado	Ampliaciones/ (Reducciones)	Modificado	Devengado	Pagado		
8500 Convenios	0.00	0.00	0.00	0.00	0.00	0.00	0.00
9000 Deuda Pública	22,962,781.00	0.00	22,962,781.00	10,462,834.27	10,462,834.27	12,499,946.73	12,499,946.73
9100 Amortización de la Deuda Pública	0.00	0.00	0.00	0.00	0.00	0.00	0.00
9200 Intereses de la Deuda Pública	12,823,341.00	0.00	12,823,341.00	7,920,256.90	7,920,256.90	4,903,084.10	4,903,084.10
9300 Comisiones de la Deuda Pública	0.00	0.00	0.00	0.00	0.00	0.00	0.00
9400 Gastos de la Deuda Pública	0.00	0.00	0.00	0.00	0.00	0.00	0.00
9500 Costo por Coberturas	0.00	0.00	0.00	0.00	0.00	0.00	0.00
9600 Apoyos Financieros	0.00	0.00	0.00	0.00	0.00	0.00	0.00
9900 Adeudos de Ejercicios Fiscales Anteriores (ADEFAS)	10,139,440.00	0.00	10,139,440.00	2,542,577.37	2,542,577.37	7,596,862.63	7,596,862.63

* Bajo protesta de decir verdad declaramos que los Estados Financieros y sus Notas son razonablemente correctos y responsabilidad del emisor

C. Carlos Alberto Guevara Garza
Presidente Municipal

C. José Ricardo Valadez López
Tesorero Municipal

C. Fabiola Nohemi Martínez Domínguez
Sindico Primera



Municipio de García, Nuevo León

Estado Analítico del Ejercicio del Presupuesto de Egresos



Clasificación por Tipo de Gasto

Informe Acumulado al 30 de Septiembre del 2020

Elaborado el 19 de Octubre del 2020

NOR_01_09_002

Concepto	E G R E S O S					Sub-Ejercicio 6 = (3 - 4)
	Aprobado 1	Ampliaciones/ (Reducciones) 2	Modificado 3 = (1 + 2)	Devengado 4	Pagado 5	
TOTAL GENERAL	883,340,689.00	0.00	883,340,689.00	726,642,205.39	603,267,191.94	156,698,483.61
1 Gasto Corriente	772,704,729.00	0.00	772,704,729.00	636,157,765.22	526,210,509.15	136,546,963.78
2 Gasto de Capital	75,088,296.00	0.00	75,088,296.00	90,484,440.17	77,056,682.79	-15,396,144.17
3 Amortización de la deuda y disminución de pasivos	26,547,664.00	0.00	26,547,664.00	0.00	0.00	26,547,664.00
4 Pensiones y Jubilaciones	9,000,000.00	0.00	9,000,000.00	0.00	0.00	9,000,000.00
5 Participaciones	0.00	0.00	0.00	0.00	0.00	0.00

* Bajo protesta de decir verdad declaramos que los Estados Financieros y sus Notas son razonablemente correctos y responsabilidad del emisor

C. Carlos Alberto Guevara Garza
Presidente Municipal

C. José Ricardo Valadez López
Tesorero Municipal

C. Fabiola Nohemi Martínez Domínguez
Síndico Primera



Municipio de García, Nuevo León

Estado Analítico del Ejercicio del Presupuesto de Egresos



Clasificación Administrativa

Informe Acumulado al 30 de Septiembre del 2020

Elaborado el 19 de Octubre del 2020

NOR_01_09_002

Concepto	E G R E S O S						Sub-Ejercicio
	Aprobado 1	Ampliaciones/ (Reducciones) 2	Modificado 3 = (1 + 2)	Devengado 4	Pagado 5	6 = (3 - 4)	
TOTAL GENERAL	883,340,689.00	0.00	883,340,689.00	726,642,205.39	603,267,191.94	156,698,483.61	
0002 SECRETARIA PARTICULAR	1,327,608.00	0.00	1,327,608.00	974,916.56	871,251.38	352,691.44	
0003 SECRETARIA DEL AYUNTAMIENTO	697,056,837.00	0.00	697,056,837.00	545,423,361.09	468,622,832.41	151,633,475.91	
0004 SEC. DE TESORERIA, FINANZAS Y ADMON MPAL.	19,181,824.00	0.00	19,181,824.00	8,078,419.72	5,412,066.06	11,103,404.28	
0006 SECRETARIA DE OBRAS PUBLICAS	71,276,040.00	0.00	71,276,040.00	84,946,310.08	71,700,112.55	-13,670,270.08	
0007 SEC. DE LA CONTRALORIA Y TRANSPARENCIA MPAL.	1,340,568.00	0.00	1,340,568.00	1,756,293.39	1,720,540.41	-415,725.39	
0008 SEC. DE DESARROLLO SOCIAL Y HUMANO	4,231,356.00	0.00	4,231,356.00	2,834,246.13	2,029,763.00	1,397,109.87	
0010 DESARROLLO INTEGRAL DE LA FAMILIA	0.00	0.00	0.00	2,661,584.01	2,588,732.53	-2,661,584.01	
0011 INST. DE POLICIA PREVENTIVA MUNICIPAL	78,592,404.00	0.00	78,592,404.00	75,087,296.81	46,612,478.29	3,505,107.19	
0012 SECRETARIA DE SERVICIOS PUBLICOS	500,688.00	0.00	500,688.00	1,315,783.33	1,253,160.33	-815,095.33	
0013 SEC. DE DESARROLLO URBANO Y ECOLOGIA	298,320.00	0.00	298,320.00	158,190.87	150,070.87	140,129.13	
0014 SEC. DE INSTANCIA MPAL. DE LAS MUJERES	1,401,768.00	0.00	1,401,768.00	1,206,943.84	443,446.62	194,824.16	
0015 SEC. DESARROLLO ECONOMICO Y TURISMO	304,308.00	0.00	304,308.00	0.00	0.00	304,308.00	
0016 OFICINA EJECUTIVA DE LA PRESIDENCIA	308,412.00	0.00	308,412.00	517,817.07	495,236.08	-209,405.07	
0017 DIR. GENERAL DE COMUNICACION SOCIAL	5,319,936.00	0.00	5,319,936.00	348,034.80	147,304.00	4,971,901.20	
0018 DIRECCION INJUVE	2,200,620.00	0.00	2,200,620.00	1,333,007.69	1,220,197.41	867,612.31	

* Bajo protesta de decir verdad declaramos que los Estados Financieros y sus Notas son razonablemente correctos y responsabilidad del emisor

C. Carlos Alberto Guevara Garza
Tesorero Municipal

G. Fabiola Nohemi Martínez Domínguez
Sindico Primera

C. Carlos Alberto Guevara Garza
Presidente Municipal



Municipio de García, Nuevo León

Estado Analítico del Ejercicio del Presupuesto de Egresos


Gasto por Categoría Programática

Informe Acumulado al 30 de Septiembre del 2020

NOR_01_09_004

Elaborado el 19 de Octubre del 2020	E G R E S O S					Sub-Ejercicio 6 = (3 - 4)
	Aprobado	Ampliaciones/ (Reducciones)	Modificado	Devengado	Pagado	
	1	2	3 = (1 + 2)	4	5	
Programas	883,340,689.00	0.00	883,340,689.00	728,365,503.10	601,964,958.18	154,975,185.90
Subsidios: Sector Social y Privado o Entidades Federativas y Municipios	0.00	0.00	0.00	0.00	0.00	0.00
Sujetos a Reglas de Operación	0.00	0.00	0.00	0.00	0.00	0.00
Otros Subsidios	0.00	0.00	0.00	0.00	0.00	0.00
Desempeño de las Funciones	883,340,689.00	0.00	883,340,689.00	728,178,003.10	601,777,458.18	155,162,685.90
Prestación de Servicios Públicos	883,340,689.00	0.00	883,340,689.00	728,178,003.10	601,777,458.18	155,162,685.90
Provisión de Bienes Públicos	0.00	0.00	0.00	0.00	0.00	0.00
Planeación, seguimiento y evaluación de políticas públicas	0.00	0.00	0.00	0.00	0.00	0.00
Promoción y fomento	0.00	0.00	0.00	0.00	0.00	0.00
Regulación y supervisión	0.00	0.00	0.00	0.00	0.00	0.00
Funciones de las Fuerzas Armadas (Únicamente Gobierno Federal)	0.00	0.00	0.00	0.00	0.00	0.00
Específicos	0.00	0.00	0.00	0.00	0.00	0.00
Proyectos de Inversión	0.00	0.00	0.00	0.00	0.00	0.00
Administrativos y de Apoyo	0.00	0.00	0.00	0.00	0.00	0.00
Apoyo al proceso presupuestario y para mejorar la eficiencia institucional	0.00	0.00	0.00	0.00	0.00	0.00
Apoyo a la función pública y al mejoramiento de la gestión	0.00	0.00	0.00	0.00	0.00	0.00
Operaciones ajenas	0.00	0.00	0.00	0.00	0.00	0.00
Compromisos	0.00	0.00	0.00	0.00	0.00	0.00
Obligaciones de cumplimiento de resolución jurisdiccional	0.00	0.00	0.00	0.00	0.00	0.00
Desastres Naturales	0.00	0.00	0.00	0.00	0.00	0.00
Obligaciones	0.00	0.00	0.00	0.00	0.00	0.00
Pensiones y jubilaciones	0.00	0.00	0.00	0.00	0.00	0.00
Aportaciones a la seguridad social	0.00	0.00	0.00	0.00	0.00	0.00
Aportaciones a fondos de estabilización	0.00	0.00	0.00	0.00	0.00	0.00
Aportaciones a fondos de inversión y reestructura de pensiones	0.00	0.00	0.00	0.00	0.00	0.00
Programas de Gasto Federalizado (Gobierno Federal)	0.00	0.00	0.00	187,500.00	187,500.00	-187,500.00
Gasto Federalizado	0.00	0.00	0.00	187,500.00	187,500.00	-187,500.00
Participaciones a Entidades Federativas y Municipios	0.00	0.00	0.00	0.00	0.00	0.00
Costo Financiero, Deuda o Apoyos a Deudores y Ahorradores de la Banca	0.00	0.00	0.00	0.00	0.00	0.00
Adeudos de Ejercicios Fiscales Anteriores	0.00	0.00	0.00	0.00	0.00	0.00
TOTAL DEL GASTO	883,340,689.00	0.00	883,340,689.00	728,365,503.10	601,964,958.18	154,975,185.90

* Bajo protesta de decir verdad declaramos que los Estados Financieros y sus Notas son razonablemente correctos y responsabilidad del emisor



Municipio de García, Nuevo León

Estado Analítico del Ejercicio del Presupuesto de Egresos

Gasto por Categoría Programática


Informe Acumulado al 30 de Septiembre del 2020

NOR 01 09 004


Elaborado el 19 de Octubre del 2020	E G R E S O S					Sub-Ejercicio
	Aprobado	Ampliaciones/ (Reducciones)	Modificado	Devengado	Pagado	
	1	2	3 = (1 + 2)	4	5	6 = (3 - 4)

Programas	883,340,689.00	0.00	883,340,689.00	728,365,503.10	601,964,958.18	154,975,185.90
-----------	----------------	------	----------------	----------------	----------------	----------------


C. Carlos Alberto Quevara Garza
Presidente Municipal


C. José Ricardo Valadez López
Tesorero Municipal


C. Fabiola Noemí Martínez Domínguez
Síndico Primera



Municipio de García, Nuevo León



Intereses de la Deuda

Informe Acumulado al 30 de Septiembre del 2020
Elaborado el 19 de Octubre del 2020

NOR_01_09_002

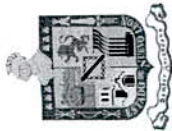
IDENTIFICACION DE CREDITO O INSTRUMENTO	DEVENGADO	PAGADO
Creditos Bancarios		
TESORERIA (ING.,EGR.,CTA PUB,PATRIM.)	3,614,757.60	3,614,757.60
TESORERIA (ING.,EGR.,CTA PUB,PATRIM.)	507,332.61	507,332.61
TESORERIA (ING.,EGR.,CTA PUB,PATRIM.)	857,443.68	857,443.68
TESORERIA (ING.,EGR.,CTA PUB,PATRIM.)	849,517.63	849,517.63
TESORERIA (ING.,EGR.,CTA PUB,PATRIM.)	2,091,205.38	2,091,205.38
Total de Intereses de Creditos Bancarios	7,920,256.90	7,920,256.90
Otros Instrumentos de la Deuda		
	0.00	0.00
Total de Intereses de Otros Instrumentos de la Deuda	0.00	0.00
T o t a l	7,920,256.90	7,920,256.90

* Bajo protesta de decir verdad declaramos que los Estados Financieros y sus Notas son razonablemente correctos y responsabilidad del emisor

C. Carlos Alberto Guevara Garza
Presidente Municipal

C. José Ricardo Valadez López
Tesorero Municipal

C. Fabiola Noñemi Martínez Domínguez
Sindico Primera



Municipio de García, Nuevo León

Endeudamiento Neto



Informe Acumulado al 30 de Septiembre del 2020
Elaborado el 19 de Octubre del 2020

NOR_01_09_002

IDENTIFICACION DE CREDITO O INSTRUMENTO	Contratación/Colocación A	Amortización B	Endeudamiento Neto C = A - B
Creditos Bancarios	0.00	0.00	0.00
Total Creditos Bancarios	0.00	0.00	0.00
Otros Instrumentos de la Deuda	0.00	0.00	0.00
Total Otros Instrumentos de la Deuda	0.00	0.00	0.00
T o t a l	0.00	0.00	0.00

* Bajo protesta de decir verdad declaramos que los Estados Financieros y sus Notas son razonablemente correctos y responsabilidad del emisor

C. Carlos Alberto Guevara Garza
Presidente Municipal

C. José Ricardo Valadez López
Tesorero Municipal

C. Fabiola Noheми Martínez Domínguez
Sindico Primera



García
SOMOS FAMILIA | 2018-2021




MUNICIPIO DE GARCÍA, NUEVO LEÓN

AVANCE DE GESTIÓN FINANCIERA TERCER TRIMESTRE EJERCICIO 2020

FORMATOS DE LEY DISCIPLINA FINANCIERA:

- ESTADO DE SITUACIÓN FINANCIERA DETALLADO.
- INFORME ANALÍTICO DE OBLIGACIONES DIFERENTES DE FINANCIAMIENTO.
- BALANCE PRESUPUESTARIO.
- ESTADO ANALÍTICO DE INGRESOS DETALLADO.
- ESTADO ANALÍTICO DEL EJERCICIO DEL PRESUPUESTO DE EGRESOS DETALLADO (COG).
- ESTADO ANALÍTICO DEL EJERCICIO DEL PRESUPUESTO DE EGRESOS DETALLADO (CLASIFICACIÓN FUNCIONAL).
- INFORME SOBRE ESTADO ACTUARIALES.
- PROYECCIONES DE INGRESOS.
- PROYECCIONES DE EGRESOS.
- RESULTADOS DE INGRESOS
- RESULTADOS DE EGRESOS.



Municipio de García, Nuevo León


Estado de Situación Financiera Detallado - LDF

Informe Acumulado al 30 de Septiembre del 2020 y al 31 de Diciembre del 2019 (b)
(Pesos)



García
FONDOS FAMILIAR 2014 - 2021

Concepto (c)	2020 (d)	Concepto (c)	2020 (d)
f1) Estimaciones Para Cuentas Incobrables Por Derechos a Recibir Efectivo o Equiva	0.00	f6) Valores y Bienes En Garantía a Corto Plazo	0.00
f2) Estimación Por Deterioro De Inventarios	0.00	g. Provisiones a Corto Plazo (g=g1+g2+g3)	0.00
g. Otros Activos Circulantes (g=g1+g2+g3+g4)	0.00	g1) Provisión Para Demandas y Juicios a Corto Plazo	0.00
g1) Valores En Garantía	0.00	g2) Provisión Para Contingencias a Corto Plazo	0.00
g2) Bienes En Garantía (excluye Depósitos De Fondos)	0.00	g3) Otras Provisiones a Corto Plazo	0.00
g3) Bienes Derivados De Embargos, Decomisos, Aseguramientos y Dación En Pago	0.00	h. Otros Pasivos a Corto Plazo (h=h1+h2+h3)	0.00
g4) Adquisición Con Fondos De Terceros	0.00	h1) Ingresos Por Clasificar	0.00
TOTAL IA. Activo Circulante	21,886,198.61	h2) Recaudación Por Participar	0.00
IB. Activo No Circulante		h3) Otros Pasivos Circulantes	0.00
a. Inversiones Financieras a Largo Plazo	24,382,199.91	TOTAL IIA. Pasivo Circulante	236,881,197.52
b. Derechos a Recibir Efectivo o Equivalentes a Largo Plazo	0.00	IIIB. Pasivo No Circulante	
c. Bienes Inmuebles, Infraestructura y Construcciones En Proceso	4,702,377,299.47	a. Cuentas Por Pagar a Largo Plazo	0.00
d. Bienes Muebles	136,285,657.30	b. Documentos Por Pagar a Largo Plazo	0.00
e. Activos Intangibles	3,844,260.39	c. Deuda Pública a Largo Plazo	114,401,767.04
f. Depreciación, Deterioro y Amortización Acumulada De Bienes	-57,598,028.39	d. Pasivos Diferidos a Largo Plazo	0.00
g. Activos Diferidos	0.00	e. Fondos y Bienes De Terceros En Garantía Y/o Administración a Largo Plazo	0.00
h. Estimación Por Pérdida o Deterioro De Activos No Circulantes	0.00	f.	0.00
i. Otros Activos No Circulantes	0.00	TOTAL IIB. Pasivo No Circulante	114,401,767.04
TOTAL IB. Activo No Circulante	4,809,291,388.68	III TOTAL Pasivo	351,282,964.56
I. Total Activo	4,831,177,587.29	Hacienda Pública/ Patrimonio	
		IIIA. Hacienda Pública/Patrimonio Contribuido	
		a. Aportaciones	0.00
		b. Donaciones De Capital	0.00
		c. Actualización De La Hacienda Pública/Patrimonio	0.00
		TOTAL IIIA. Hacienda Pública/Patrimonio Contribuido	0.00
		IIIB. Hacienda Pública /Patrimonio Generado	
		a. Resultados Del Ejercicio (ahorro/ Desahorro)	33,169,740.67
		b. Resultados De Ejercicios Anteriores	-254,935,274.93
		c. Revalúos	0.00
		d. Reservas	0.00
		e. Rectificaciones De Resultados De Ejercicios Anteriores	4,701,660,156.99



Municipio de García, Nuevo León

Estado de Situación Financiera Detallado - LDF

Informe Acumulado al 30 de Septiembre del 2020 y al 31 de Diciembre del 2019 (b)
(Pesos)



Concepto (c)	2020 (d)	Concepto (c)	2020 (d)
		TOTAL IIIB. Hacienda Publica /Patrimonio Generado	4,479,894,622.73
		IIIC. Exceso o Insuficiencia En La Actualizacion De La Hacienda Publica/Patrimonio	0.00
		a. Resultado Por Posición Monetaria	0.00
		b. Resultado Por Tenencia De Activos No Monetarios	0.00
		TOTAL IIIC. Exceso o Insuficiencia En La Actualizacion De La Hacienda Publica/Patrimonio	0.00
		III TOTAL Hacienda Pública/ Patrimonio	4,479,894,622.73
		IV. Total del Pasivo y Hacienda Pública/Patrimonio (IV = II + III)	4,831,177,587.29

* Bajo protesta de decir verdad declaramos que los Estados Financieros y sus Notas son razonablemente correctos y responsabilidad del emisor

C. Carlos Alberto Guevara Garza
Presidente Municipal

C. José Ricardo Valadez López
Tesorero Municipal

C. Fabiola Nothemi Martínez Domínguez
Sindico Primera

MUNICIPIO DE GARCIA NUEVO LEON (a)
Balance Presupuestario - LDF
Del 1 de Enero al 31 de Marzo de 2020 (b)
(PESOS)


Concepto (c)	Estimado/ Aprobado (d)	Devengado	Recaudado/ Pagado
A. Ingresos Totales (A = A1+A2+A3)	883,340,704	677,138,628	677,138,628
A1. Ingresos de Libre Disposición	609,687,503	452,535,152	452,535,152
A2. Transferencias Federales Etiquetadas	273,653,201	224,603,476	224,603,476
A3. Financiamiento Neto	0	0	0
B. Egresos Presupuestarios¹ (B = B1+B2)	883,340,689	740,608,934	607,229,672
B1. Gasto No Etiquetado (sin incluir Amortización de la Deuda Pública)	721,114,597	591,812,194	501,085,076
B2. Gasto Etiquetado (sin incluir Amortización de la Deuda Pública)	162,226,092	148,796,740	106,144,596
C. Remanentes del Ejercicio Anterior (C = C1 + C2)		0	0
C1. Remanentes de Ingresos de Libre Disposición aplicados en el periodo			
C2. Remanentes de Transferencias Federales Etiquetadas aplicados en el periodo			
I. Balance Presupuestario (I = A - B + C)	15	-63,470,306	69,908,956
II. Balance Presupuestario sin Financiamiento Neto (II = I - A3)	15	-63,470,306	69,908,956
III. Balance Presupuestario sin Financiamiento Neto y sin Remanentes del Ejercicio Anterior (III = II - C)	15	-63,470,306	69,908,956

Concepto	Aprobado	Devengado	Pagado
E. Intereses, Comisiones y Gastos de la Deuda (E = E1+E2)	12,823,341	7,920,257	7,920,257
E1. Intereses, Comisiones y Gastos de la Deuda con Gasto No Etiquetado	12,823,341	7,920,257	7,920,257
E2. Intereses, Comisiones y Gastos de la Deuda con Gasto Etiquetado	0	0	0
IV. Balance Primario (IV = III - E)	-12,823,326	-71,390,563	61,988,699

Concepto	Estimado/ Aprobado	Devengado	Recaudado/ Pagado
F. Financiamiento (F = F1 + F2)	0	0	0
F1. Financiamiento con Fuente de Pago de Ingresos de Libre Disposición	0	0	0
F2. Financiamiento con Fuente de Pago de Transferencias Federales Etiquetadas			
G. Amortización de la Deuda (G = G1 + G2)	16,547,664	10,857,830	10,857,830
G1. Amortización de la Deuda Pública con Gasto No Etiquetado	16,547,664	10,857,830	10,857,830
G2. Amortización de la Deuda Pública con Gasto Etiquetado	0	0	0
A3. Financiamiento Neto (A3 = F - G)	-16,547,664	-10,857,830	-10,857,830

Concepto	Estimado/ Aprobado	Devengado	Recaudado/ Pagado
A1. Ingresos de Libre Disposición	609,687,503	452,535,152	452,535,152
A3.1 Financiamiento Neto con Fuente de Pago de Ingresos de Libre Disposición (A3.1 = F1 - G1)	-16,547,664	-10,857,830	-10,857,830
F1. Financiamiento con Fuente de Pago de Ingresos de Libre Disposición	0	0	0
G1. Amortización de la Deuda Pública con Gasto No Etiquetado	16,547,664	10,857,830	10,857,830
B1. Gasto No Etiquetado (sin incluir Amortización de la Deuda Pública)	721,114,597	591,812,194	501,085,076
C1. Remanentes de Ingresos de Libre Disposición aplicados en el periodo		0	0
V. Balance Presupuestario de Recursos Disponibles (V = A1 + A3.1 - B1 + C1)	-127,974,758	-150,134,872	-59,407,754
VI. Balance Presupuestario de Recursos Disponibles sin Financiamiento Neto (VI = V - A3.1)	-111,427,094	-139,277,042	-48,549,924

Concepto	Estimado/ Aprobado	Devengado	Recaudado/ Pagado
A2. Transferencias Federales Etiquetadas	273,653,201	224,603,476	224,603,476
A3.2 Financiamiento Neto con Fuente de Pago de Transferencias Federales Etiquetadas (A3.2 = F2 - G2)	0	0	0
F2. Financiamiento con Fuente de Pago de Transferencias Federales Etiquetadas	0	0	0
G2. Amortización de la Deuda Pública con Gasto Etiquetado	0	0	0
B2. Gasto Etiquetado (sin incluir Amortización de la Deuda Pública)	162,226,092	148,796,740	106,144,596
C2. Remanentes de Transferencias Federales Etiquetadas aplicados en el periodo		0	0
VII. Balance Presupuestario de Recursos Etiquetados (VII = A2 + A3.2 - B2 + C2)	111,427,109	75,806,736	118,458,880
VIII. Balance Presupuestario de Recursos Etiquetados sin Financiamiento Neto (VIII = VII - A3.2)	111,427,109	75,806,736	118,458,880



C. CARLOS ALBERTO GUEVARA GARZA
PRESIDENTE MUNICIPAL



C. JOSÉ RICARDO VALADEZ LÓPEZ
TESORERO MUNICIPAL



C. FABIOLA NOHE MI MARTÍNEZ DOMÍNGUEZ
SÍNDICO PRIMERA



Municipio de García, Nuevo León
Informe Analítico de la Deuda Pública y Otros Pasivos LDF
 Informe Acumulado al 30 de Septiembre del 2020 y 2019 (b)
 (PESOS)




Denominación de la Deuda Pública y Otros Pasivos (c)	Saldo al 31 de diciembre de 2019 (d)	Disposiciones del Periodo (e)	Amortizaciones del Periodo (f)	Revaluaciones, Reclasificaciones y Otros Ajustes (g)	Saldo Final del Periodo (h) h=d+e-f+g	Pago de intereses del Periodo (i)	Pago de Comisiones y demás costos asociados durante el Periodo (j)
1. Deuda Pública (1 = A + B)	114,401,767.04	0.00	0.00	0.00	114,401,767.04	7,920,256.90	0.00
A. A Corto Plazo (A = a1 + a2 + a3)	0.00	0.00	0.00	0.00	0.00	7,920,256.90	0.00
a1. Instituciones de Crédito	0.00	0.00	0.00	0.00	0.00	7,920,256.90	0.00
a2. Títulos y Valores	0.00	0.00	0.00	0.00	0.00	0.00	0.00
a3. Arrendamientos Financieros	0.00	0.00	0.00	0.00	0.00	0.00	0.00
B. A Largo Plazo (B = b1 + b2 + b3)	114,401,767.04	0.00	0.00	0.00	114,401,767.04	0.00	0.00
b1. Instituciones de Crédito	114,401,767.04	0.00	0.00	0.00	114,401,767.04	0.00	0.00
b2. Títulos y Valores	0.00	0.00	0.00	0.00	0.00	0.00	0.00
b3. Arrendamientos Financieros	0.00	0.00	0.00	0.00	0.00	0.00	0.00
2. Otros Pasivos	175,735,035.44	0.00	0.00	0.00	175,735,035.44	0.00	0.00
3. Total de la Deuda Pública y Otros Pasivos (3=1 + 2)	290,136,802.48	0.00	0.00	0.00	290,136,802.48	7,920,256.90	0.00
4. Deuda Contingente 1 (Informativo)							
A. BANCA AFIRME, S.A.							
5. Valor de Instrumentos Bono Cupón Cero 2 (Informativo)							
6. Obligaciones	Monto Contratado (i)	Plazo Pactado (m)	Tasa de Interes (n)	Comisiones y Costos Relacionados (o)	Tasa Efectiva (p)		
	0.00						

* Bajo protesta de decir verdad declaramos que los Estados Financieros y sus Notas son razonablemente correctos y responsabilidad del emisor.

[Firma]
 C. Carlos Alberto Guevara Garza
 Presidente Municipal

[Firma]
 C. José Ricardo Vázquez López
 Tesorero Municipal

[Firma]
 C. Fabiola Noemí Martínez Domínguez
 Sindico Primera



Municipio de García, Nuevo León

Informe Analítico de Obligaciones Diferentes de Financiamientos – LDF

Informe Acumulado al 30 de Septiembre del 2020

(PESOS)



García
SOMOS FAMILIA 2018 2021

Denominación de las Obligaciones Diferentes de Financiamiento (c)	Fecha del Contrato (d)	Fecha de inicio de operación del proyecto (e)	Fecha de vencimiento (f)	Monto de la inversión pactado (g)	Plazo pactado (h)	Monto promedio mensual del pago de la contraprestación (i)	Monto promedio mensual del pago de la contraprestación correspondiente al pago de inversión (j)	Monto pagado de la inversión al 30 de Septiembre de 2020 (k)	Monto pagado de la inversión actualizado al 30 de Septiembre de 2020 (l)	Saldo pendiente por pagar de la inversión al 30 de Septiembre de 2020 (m = g - l)
A. Asociaciones Público Privadas (APP's)				0.00				0.00	0.00	0.00
B. Otros Instrumentos				0.00				0.00	0.00	0.00
C. Total de Obligaciones Diferentes de Financiamiento C=(A+B)				0.00				0.00	0.00	0.00

* Bajo protesta de decir verdad declaramos que los Estados Financieros y sus Notas son razonablemente correctos y responsabilidad del emisor

C. Carlos Alberto Guevara Garza
Presidente Municipal

C. José Ricardo Valadez Lopez
Tesorero Municipal

C. Fabiola Nonemi Martínez Domínguez
Síndico Primera

MUNICIPIO DE GARCIA NUEVO LEÓN (a)
Estado Analítico del Ejercicio del Presupuesto de Egresos Detallado - LDF
Clasificación por Objeto del Gasto (Capítulo y Concepto)
Cifras al 30 de Septiembre de 2020 (b)
(PESOS)

Concepto (c)	Egresos					Subejercicio (e)
	Aprobado (d)	Ampliaciones/ (Reducciones)	Modificado	Devengado	Pagado	
I. Gasto No Etiquetado (I=A+B+C+D+E+F+G+H+I)	721,114,597	0	721,114,597	591,812,194	501,085,076	129,302,403
A. Servicios Personales (A=a1+a2+a3+a4+a5+a6+a7)	314,882,640	0	314,882,640	280,358,551	273,521,592	34,524,089
a1) Remuneraciones al Personal de Carácter Permanente	148,390,344		148,390,344	115,894,367	115,631,365	32,495,977
a2) Remuneraciones al Personal de Carácter Transitorio	66,908,064		66,908,064	86,043,956	85,571,689	19,125,892
a3) Remuneraciones Adicionales y Especiales	29,290,884		29,290,884	29,148,817	28,729,339	142,067
a4) Seguridad Social	17,646,288		17,646,288	9,767,261	5,249,888	7,879,027
a5) Otras Prestaciones Sociales y Económicas	4,082,940		4,082,940	1,158,350	1,122,190	2,924,590
a6) Previsiones			0			0
a7) Pago de Estímulos a Servidores Públicos	48,564,120		48,564,120	38,345,799	37,217,121	10,218,321
B. Materiales y Suministros (B=b1+b2+b3+b4+b5+b6+b7+b8+b9)	87,032,700	0	87,032,700	52,024,359	33,384,821	35,008,341
b1) Materiales de Administración, Emisión de Documentos y Artículos Oficiales	15,381,684		15,381,684	9,499,931	5,881,753	19,222,698
b2) Alimentos y Utensilios	4,407,192		4,407,192	2,197,212	1,567,160	2,209,980
b3) Materiales Primas y Materiales de Producción y Comercialización			0			0
b4) Materiales y Artículos de Construcción y de Reparación	12,167,904		12,167,904	6,940,030	3,589,545	5,227,874
b5) Productos Químicos, Farmacéuticos y de Laboratorio	1,917,696		1,917,696	8,358,706	3,357,924	6,441,090
b6) Combustibles, Lubricantes y Aditivos	41,005,812		41,005,812	17,785,114	15,149,301	23,220,698
b7) Vestuario, Blancos, Prendas de Protección y Artículos Deportivos	10,586,088		10,586,088	5,896,637	2,822,759	4,689,452
b8) Materiales y Suministros Para Seguridad			0	834,454	834,454	-834,454
b9) Herramientas, Refacciones y Accesorios Menores	1,566,324		1,566,324	512,275	187,971	1,054,049
C. Servicios Generales (C=c1+c2+c3+c4+c5+c6+c7+c8+c9)	254,730,168	0	254,730,168	145,143,056	105,973,296	109,587,112
c1) Servicios Básicos	64,976,100		64,976,100	49,198,445	48,849,560	15,777,655
c2) Servicios de Arrendamiento	53,506,452		53,506,452	20,085,156	11,599,683	33,421,296
c3) Servicios Profesionales, Científicos, Técnicos y Otros Servicios	2,407,560		2,407,560	5,214,053	5,214,053	-2,806,493
c4) Servicios Financieros, Bancarios y Comerciales	11,200,356		11,200,356	3,125,486	3,125,486	8,074,870
c5) Servicios de Instalación, Reparación, Mantenimiento y Conservación	69,820,584		69,820,584	39,385,861	22,234,099	30,434,723
c6) Servicios de Comunicación Social y Publicidad	6,600,792		6,600,792	4,981,159	1,533,265	1,619,633
c7) Servicios de Traslado y Viáticos	691,596		691,596	71,726	71,726	619,870
c8) Servicios Oficiales	43,314,924		43,314,924	15,473,626	6,737,879	27,841,298
c9) Otros Servicios Generales	2,211,804		2,211,804	7,607,545	7,607,545	-5,395,741
D. Transferencias, Asignaciones, Subsidios y Otras Ayudas (D=d1+d2+d3+d4+d5+d6+d7+d8+d9)	9,384,576	0	9,384,576	4,364,420	2,164,837	5,020,156
d1) Transferencias Internas y Asignaciones al Sector Público			0			0
d2) Transferencias al Resto del Sector Público			0			0
d3) Subsidios y Subvenciones	925,068		925,068	210,927	91,392	714,141
d4) Ayudas Sociales	6,920,904		6,920,904	3,272,097	1,225,473	3,648,807
d5) Pensiones y Jubilaciones	1,381,008		1,381,008	881,397	847,972	499,611
d6) Transferencias a Fideicomisos, Mandatos y Otros Análogos			0			0
d7) Transferencias a la Seguridad Social			0			0
d8) Donativos	157,596		157,596			157,596
d9) Transferencias al Exterior			0			0
E. Bienes Muebles, Inmuebles e Intangibles (E=e1+e2+e3+e4+e5+e6+e7+e8+e9)	6,574,068	0	6,574,068	13,834,351	8,997,854	-7,260,283
e1) Mobiliario y Equipo de Administración	3,369,144		3,369,144	5,741,557	3,919,297	2,372,413
e2) Mobiliario y Equipo Educativo y Recreativo			0			0
e3) Equipo e Instrumental Médico y de Laboratorio	768,888		768,888	386,044	161,487	382,844
e4) Vehículos y Equipo de Transporte	2,398,404		2,398,404	4,512,992	4,333,312	2,114,588
e5) Equipo de Defensa y Seguridad	37,632		37,632	16,155	16,155	21,477
e6) Maquinaria, Otros Equipos y Herramientas			0	567,603	567,603	-567,603
e7) Activos Biológicos			0			0
e8) Bienes Inmuebles			0			0
e9) Activos Intangibles			0	2,610,000	0	-2,610,000
F. Inversión Pública (F=f1+f2+f3)	0	0	0	74,766,793	54,722,011	-74,766,793
f1) Obra Pública en Bienes de Dominio Público			0	74,766,793	54,722,011	-74,766,793
f2) Obra Pública en Bienes Propios			0	74,766,793	54,722,011	-74,766,793
f3) Proyectos Productivos y Acciones de Fomento			0			0
G. Inversiones Financieras y Otras Provisiones (G=g1+g2+g3+g4+g5+g6+g7)	9,000,000	0	9,000,000	0	0	9,000,000
g1) Inversiones Para el Fomento de Actividades Productivas			0			0
g2) Acciones y Participaciones de Capital			0			0
g3) Compra de Títulos y Valores			0			0
g4) Concesión de Préstamos			0			0
g5) Inversiones en Fideicomisos, Mandatos y Otros Análogos			0			0
Fideicomiso de Desastres Naturales (Informativo)			0			0
g6) Otras Inversiones Financieras			0			0
g7) Provisiones para Contingencias y Otras Erogaciones Especiales	9,000,000		9,000,000	0	0	9,000,000
H. Participaciones y Aportaciones (H=h1+h2+h3)	0	0	0	0	0	0
h1) Participaciones			0			0
h2) Aportaciones			0			0
h3) Convenios			0			0
I. Deuda Pública (I=i1+i2+i3+i4+i5+i6+i7)	39,510,445	0	39,510,445	21,320,665	21,320,665	18,189,780
i1) Amortización de la Deuda Pública	16,547,664		16,547,664	10,857,830	10,857,830	5,689,834
i2) Intereses de la Deuda Pública	12,823,341		12,823,341	7,920,257	7,920,257	4,903,084
i3) Comisiones de la Deuda Pública			0			0
i4) Gastos de la Deuda Pública			0			0
i5) Costo por Coberturas			0			0
i6) Apoyos Financieros			0			0
i7) Adeudos de Ejercicios Fiscales Anteriores (ADEFAS)	10,139,440		10,139,440	2,542,577	2,542,577	7,596,863





MUNICIPIO DE GARCIA NUEVO LEÓN (a)
 Estado Analítico del Ejercicio del Presupuesto de Egresos Detallado - LDF
 Clasificación por Objeto del Gasto (Capítulo y Concepto)
 Cifras al 30 de Septiembre de 2020 (b)
 (PESOS)

Concepto (c)	Egresos					Subejercicio (e)
	Aprobado (d)	Ampliaciones/ (Reducciones)	Modificado	Devengado	Pagado	
II. Gasto Etiquetado (II=A+B+C+D+E+F+G+H+I)	162,226,092	0	162,226,092	148,796,740	106,144,596	13,429,352
A. Servicios Personales (A=a1+a2+a3+a4+a5+a6+a7)	537,084	0	537,084	0	0	537,084
a1) Remuneraciones al Personal de Carácter Permanente	0	0	0	0	0	0
a2) Remuneraciones al Personal de Carácter Transitorio	0	0	0	0	0	0
a3) Remuneraciones Adicionales y Especiales	0	0	0	0	0	0
a4) Seguridad Social	0	0	0	0	0	0
a5) Otras Prestaciones Sociales y Económicas	537,084	0	537,084	0	0	537,084
a6) Previsiones	0	0	0	0	0	0
a7) Pago de Estímulos a Servidores Públicos	0	0	0	0	0	0
B. Materiales y Suministros (B=b1+b2+b3+b4+b5+b6+b7+b8+b9)	13,269,432	0	13,269,432	23,864,764	19,891,757	-10,605,332
b1) Materiales de Administración, Emisión de Documentos y Artículos Oficiales	0	0	0	764,235	695,582	-764,235
b2) Alimentos y Utensilios	0	0	0	861,579	835,827	-861,579
b3) Materias Primas y Materiales de Producción y Comercialización	0	0	0	0	0	0
b4) Materiales y Artículos de Construcción y de Reparación	2,697,936	0	2,697,936	2,290,366	2,290,366	407,570
b5) Productos Químicos, Farmacéuticos y de Laboratorio	0	0	0	18,100	10,904	-18,100
b6) Combustibles, Lubricantes y Aditivos	0	0	0	18,722,831	15,307,630	-18,722,831
b7) Vestuario, Blancos, Prendas de Protección y Artículos Deportivos	10,571,496	0	10,571,496	0	0	10,571,496
b8) Materiales y Suministros Para Seguridad	0	0	0	0	0	0
b9) Herramientas, Refacciones y Accesorios Menores	0	0	0	1,207,653	751,448	-1,207,653
C. Servicios Generales (C=c1+c2+c3+c4+c5+c6+c7+c8+c9)	78,505,500	0	78,505,500	106,644,157	70,586,488	-28,138,667
c1) Servicios Básicos	16,863,000	0	16,863,000	14,421,921	14,421,921	2,441,079
c2) Servicios de Arrendamiento	0	0	0	19,297,957	19,159,774	-19,297,957
c3) Servicios Profesionales, Científicos, Técnicos y Otros Servicios	5,295,300	0	5,295,300	0	0	5,295,300
c4) Servicios Financieros, Bancarios y Comerciales	0	0	0	2,489,694	2,489,694	-2,489,694
c5) Servicios de Instalación, Reparación, Mantenimiento y Conservación	56,347,200	0	56,347,200	69,780,352	33,948,115	-13,433,152
c6) Servicios de Comunicación Social y Publicidad	0	0	0	0	0	0
c7) Servicios de Traslado y Viajes	0	0	0	0	0	0
c8) Servicios Oficiales	0	0	0	654,232	566,984	-654,232
c9) Otros Servicios Generales	0	0	0	0	0	0
D. Transferencias, Asignaciones, Subsidios y Otras Ayudas (D=d1+d2+d3+d4+d5+d6+d7+d8+d9)	1,399,848	0	1,399,848	2,221,077	2,021,077	821,226
d1) Transferencias Internas y Asignaciones al Sector Público	0	0	0	0	0	0
d2) Transferencias al Resto del Sector Público	0	0	0	0	0	0
d3) Subsidios y Subvenciones	0	0	0	0	0	0
d4) Ayudas Sociales	1,399,848	0	1,399,848	2,221,077	2,021,077	-821,229
d5) Pensiones y Jubilaciones	0	0	0	0	0	0
d6) Transferencias a Fideicomisos, Mandatos y Otros Análogos	0	0	0	0	0	0
d7) Transferencias a la Seguridad Social	0	0	0	0	0	0
d8) Donativos	0	0	0	0	0	0
d9) Transferencias al Exterior	0	0	0	0	0	0
E. Bienes Muebles, Inmuebles e Intangibles (E=e1+e2+e3+e4+e5+e6+e7+e8+e9)	0	0	0	363,300	338,024	-363,300
e1) Mobiliario y Equipo de Administración	0	0	0	4,860	0	-4,860
e2) Mobiliario y Equipo Educativo y Recreativo	0	0	0	0	0	0
e3) Equipo e Instrumental Médico y de Laboratorio	0	0	0	0	0	0
e4) Vehículos y Equipo de Transporte	0	0	0	358,440	338,024	-358,440
e5) Equipo de Defensa y Seguridad	0	0	0	0	0	0
e6) Maquinaria, Otros Equipos y Herramientas	0	0	0	0	0	0
e7) Activos Biológicos	0	0	0	0	0	0
e8) Bienes Inmuebles	0	0	0	0	0	0
e9) Activos Intangibles	0	0	0	0	0	0
F. Inversión Pública (F=f1+f2+f3)	68,514,228	0	68,514,228	15,703,442	13,307,250	52,810,786
f1) Obra Pública en Bienes de Dominio Público	68,514,228	0	68,514,228	15,703,442	13,307,250	52,810,786
f2) Obra Pública en Bienes Propios	0	0	0	0	0	0
f3) Proyectos Productivos y Acciones de Fomento	0	0	0	0	0	0
G. Inversiones Financieras y Otras Provisiones (G=g1+g2+g3+g4+g5+g6+g7)	0	0	0	0	0	0
g1) Inversiones Para el Fomento de Actividades Productivas	0	0	0	0	0	0
g2) Acciones y Participaciones de Capital	0	0	0	0	0	0
g3) Compra de Títulos y Valores	0	0	0	0	0	0
g4) Concesión de Préstamos	0	0	0	0	0	0
g5) Inversiones en Fideicomisos, Mandatos y Otros Análogos	0	0	0	0	0	0
Fideicomiso de Desastres Naturales (Informativo)	0	0	0	0	0	0
g6) Otras Inversiones Financieras	0	0	0	0	0	0
g7) Provisiones para Contingencias y Otras Erogaciones Especiales	0	0	0	0	0	0
H. Participaciones y Aportaciones (H=h1+h2+h3)	0	0	0	0	0	0
h1) Participaciones	0	0	0	0	0	0
h2) Aportaciones	0	0	0	0	0	0
h3) Convenios	0	0	0	0	0	0
I. Deuda Pública (I=i1+i2+i3+i4+i5+i6+i7)	0	0	0	0	0	0
i1) Amortización de la Deuda Pública	0	0	0	0	0	0
i2) Intereses de la Deuda Pública	0	0	0	0	0	0
i3) Comisiones de la Deuda Pública	0	0	0	0	0	0
i4) Gastos de la Deuda Pública	0	0	0	0	0	0
i5) Costo por Coberturas	0	0	0	0	0	0
i6) Apoyos Financieros	0	0	0	0	0	0
i7) Aduenos de Ejercicios Fiscales Anteriores (ADEFAS)	0	0	0	0	0	0
III. Total de Egresos (III = I + II)	883,340,689	0	883,340,689	740,608,935	607,229,672	142,731,754

C. CARLOS ALBERTO GUEVARA GARZA
 PRESIDENTE MUNICIPAL

C. JOSÉ RICARDO VALADEZ LOPEZ
 TESORERO MUNICIPAL

C. FABIOLA NOHEMI MARTINEZ DOMINGUEZ
 SÍNDICO PRIMERA

MUNICIPIO DE GARCIA NUEVO LEON (a)
Estado Analítico del Ejercicio del Presupuesto de Egresos Detallado - LDF
Clasificación Funcional (Finalidad y Función)
Al 30 de Septiembre 2020
(PESOS)

Concepto (c)	Egresos					Subejercicio (e)
	Aprobado (d)	Ampliaciones/ (Reducciones)	Modificado	Devengado	Pagado	
I. Gasto No Etiquetado (I=A+B+C+D)	721,114,597	0	721,114,597	591,812,194	501,085,076	129,302,403
A. Gobierno (A=a1+a2+a3+a4+a5+a6+a7+a8)	702,460,557	0	702,460,557	553,240,605	475,775,208	149,219,952
a1) Legislación			0			0
a2) Justicia			0			0
a3) Coordinación de la Política de Gobierno	682,817,433		682,817,433	545,735,781	468,314,801	137,081,652
a4) Relaciones Exteriores			0			0
a5) Asuntos Financieros y Hacendarios	42,384		42,384	0	0	42,384
a6) Seguridad Nacional			0			0
a7) Asuntos de Orden Público y de Seguridad Interior	10,600,740	0	10,600,740	7,504,824	7,460,407	3,095,916
a8) Otros Servicios Generales	9,000,000		9,000,000			9,000,000
B. Desarrollo Social (B=b1+b2+b3+b4+b5+b6+b7)	8,654,040	0	8,654,040	36,029,012	22,767,291	-27,374,972
b1) Protección Ambiental	103,092		103,092	48,929	40,374	54,163
b2) Vivienda y Servicios a la Comunidad	1,765,080		1,765,080	32,587,986	20,341,916	-30,822,906
b3) Salud			0			0
b4) Recreación, Cultura y Otras Manifestaciones Sociales			0			0
b5) Educación			0			0
b6) Protección Social	6,785,868		6,785,868	3,392,097	2,385,002	3,393,771
b7) Otros Asuntos Sociales			0			0
C. Desarrollo Económico (C=c1+c2+c3+c4+c5+c6+c7+c8+c9)	0	0	0	0	0	0
c1) Asuntos Económicos, Comerciales y Laborales en General			0			0
c2) Agropecuaria, Silvicultura, Pesca y Caza			0			0
c3) Combustibles y Energía			0			0
c4) Minería, Manufacturas y Construcción			0			0
c5) Transporte			0			0
c6) Comunicaciones			0			0
c7) Turismo			0			0
c8) Ciencia, Tecnología e Innovación			0			0
c9) Otras Industrias y Otros Asuntos Económicos			0			0
D. Otras No Clasificadas en Funciones Anteriores (D=d1+d2+d3+d4)	10,000,000	0	10,000,000	2,542,577	2,542,577	7,457,423
d1) Transacciones de la Deuda Pública / Costo Financiero de la Deuda			0			0
d2) Transferencias, Participaciones y Aportaciones Entre Diferentes Niveles y Órdenes de Gobierno			0			0
d3) Saneamiento del Sistema Financiero			0			0
d4) Adeudos de Ejercicios Fiscales Anteriores	10,000,000		10,000,000	2,542,577	2,542,577	7,457,423
II. Gasto Etiquetado (II=A+B+C+D)	162,226,092	0	162,226,092	148,796,740	106,144,596	13,429,352
A. Gobierno (A=a1+a2+a3+a4+a5+a6+a7+a8)	88,302,804	0	88,302,804	142,746,880	101,650,262	-54,444,076
a1) Legislación			0			0
a2) Justicia			0			0
a3) Coordinación de la Política de Gobierno	26,067,036		26,067,036	90,486,052	77,488,261	-64,419,016
a4) Relaciones Exteriores			0			0
a5) Asuntos Financieros y Hacendarios			0			0
a6) Seguridad Nacional			0			0
a7) Asuntos de Orden Público y de Seguridad Interior	62,235,768	0	62,235,768	52,260,828	24,162,000	9,974,940
a8) Otros Servicios Generales			0			0
B. Desarrollo Social (B=b1+b2+b3+b4+b5+b6+b7)	73,923,288	0	73,923,288	6,049,860	4,494,334	67,873,428
b1) Protección Ambiental	397,596		397,596	208,128	208,128	189,468
b2) Vivienda y Servicios a la Comunidad	72,173,508		72,173,508	5,236,308	3,680,782	66,937,200
b3) Salud			0			0
b4) Recreación, Cultura y Otras Manifestaciones Sociales			0			0
b5) Educación			0			0
b6) Protección Social	1,352,184		1,352,184	605,424	605,424	746,760
b7) Otros Asuntos Sociales			0			0
C. Desarrollo Económico (C=c1+c2+c3+c4+c5+c6+c7+c8+c9)	0	0	0	0	0	0
c1) Asuntos Económicos, Comerciales y Laborales en General			0			0
c2) Agropecuaria, Silvicultura, Pesca y Caza			0			0
c3) Combustibles y Energía			0			0
c4) Minería, Manufacturas y Construcción			0			0
c5) Transporte			0			0
c6) Comunicaciones			0			0
c7) Turismo			0			0
c8) Ciencia, Tecnología e Innovación			0			0
c9) Otras Industrias y Otros Asuntos Económicos			0			0

9

MUNICIPIO DE GARCÍA NUEVO LEÓN (a)
 Estado Analítico del Ejercicio del Presupuesto de Egresos Detallado - LDF
 Clasificación Funcional (Finalidad y Función)
 Al 30 de Septiembre 2020
 (PESOS)


Concepto (c)	Egresos					Subejercicio (e)
	Aprobado (d)	Ampliaciones/ (Reducciones)	Modificado	Devengado	Pagado	
D. Otras No Clasificadas en Funciones Anteriores (D=d1+d2+d3+d4)	0	0	0	0	0	0
d1) Transacciones de la Deuda Pública / Costo Financiero de la Deuda			0			0
d2) Transferencias, Participaciones y Aportaciones Entre Diferentes Niveles y Ordenes de Gobierno			0			0
d3) Saneamiento del Sistema Financiero			0			0
d4) Adeudos de Ejercicios Fiscales Anteriores			0			0
III. Total de Egresos (III = I + II)	883,340,689	0	883,340,689	740,608,934	607,229,672	142,731,755



C. CARLOS ALBERTO GUEVARA GARZA
 PRESIDENTE MUNICIPAL



C. JOSÉ RICARDO VALADEZ LÓPEZ
 TESORERO MUNICIPAL



C. FABIOLA NOHEMÍ MARTÍNEZ DOMÍNGUEZ
 SÍNDICO PRIMERA

MUNICIPIO DE GARCIA NUEVO LEON (a)
Informe sobre Estudios Actuariales - LDF

	Pensiones y jubilaciones	Salud	Riesgos de trabajo	Invalidez y vida	Otras prestaciones sociales
Tipo de Sistema					
Prestación laboral o Fondo general para trabajadores del estado o municipio	0	0	0	0	0
Beneficio definido, Contribución definida o Mixto	0	0	0	0	0
Población afiliada					
Activos					
Edad máxima	94				
Edad mínima	19				
Edad promedio	43				
Pensionados y Jubilados					
Edad máxima	94				
Edad mínima	52				
Edad promedio	70				
Beneficiarios					
Promedio de años de servicio (trabajadores activos)	6				
Aportación individual al plan de pensión como % del salario	1.125%	2.00%		0.625%	
Aportación del ente público al plan de pensión como % del salario	3.15%	6.00%	0.5%	1.75%	1.00%
Crecimiento esperado de los pensionados y jubilados (como %)	21.4%				
Crecimiento esperado de los activos (como %)	0.19%				
Edad de Jubilación o Pensión	65				
Esperanza de vida	75				
Ingresos del Fondo					
Ingresos Anuales al Fondo de Pensiones	1,036,492				
Nómina anual					
Activos	168,792,601				
Pensionados y Jubilados	1,036,492				
Beneficiarios de Pensionados y Jubilados					
Monto mensual por pensión					
Máximo	7,589				
Mínimo	3,257				
Promedio	4,949				
Monto de la reserva	0				
Valor presente de las obligaciones					
Pensiones y Jubilaciones en curso de pago	1,036,492				
Generación actual	5,527,764				
Generaciones futuras	5,527,764				
Valor presente de las contribuciones asociadas a los sueldos futuros de cotización X%					
Generación actual	6,335,898				
Generaciones futuras					
Valor presente de aportaciones futuras					
Generación actual	81,941,514				
Generaciones futuras	81,368,380				
Otros Ingresos	0				
Déficit/superávit actuarial					
Generación actual	80,905,022				
Generaciones futuras	75,840,616				
Periodo de suficiencia					
Año de descapitalización	N/A				
Tasa de rendimiento	3%				
Estudio actuarial					
Año de elaboración del estudio actuarial	2,020				
Empresa que elaboró el estudio actuarial					

9  

MUNICIPIO DE GARCIA NUEVO LEON (a)
Informe sobre Estudios Actuariales - LDF

	Pensiones y jubilaciones	Salud	Riesgos de trabajo	Invalidez y vida	Otras prestaciones sociales
--	--------------------------	-------	--------------------	------------------	-----------------------------



C. Carlos Alberto Guevara Garza
Presidente Municipal





C. José Ricardo Valadez López
Tesorero Municipal




C. Fabiola Noemí Martínez Domínguez
Síndico Primera

MUNICIPIO DE GARCIA NUEVO LEON (a)						
Proyecciones de Ingresos - LDF						
(PESOS)						
(CIFRAS NOMINALES)						
Concepto (b)	Año en Cuestión 2020 (de iniciativa de Ley) (c)	2021 (d)	2022 (d)	2023 (d)	2024 (d)	2025 (d)
1. Ingresos de Libre Disposición (1=A+B+C+D+E+F+G+H+I+J+K+L)	609,687,486	640,421,300	673,887,949	709,756,982	748,228,793	788,848,931
A. Impuestos	301,716,241	317,915,386	335,639,169	354,696,761	375,201,780	396,892,195
B. Cuotas y Aportaciones de Seguridad Social	0	0	0	0	0	0
C. Contribuciones de Mejoras	1,612,737	1,699,324	1,794,062	1,895,929	2,005,532	2,121,472
D. Derechos	64,201,199	66,127,235	68,111,052	70,154,384	72,259,015	74,426,786
E. Productos	3,047,981	3,139,420	3,233,603	3,330,611	3,430,529	3,533,445
F. Aprovechamientos	14,709,566	15,150,853	15,605,379	16,073,540	16,555,746	17,052,419
G. Ingresos por Venta de Bienes y Prestación de Servicios	0	0	0	0	0	0
H. Participaciones	209,250,058	220,484,694	232,776,715	245,993,777	260,214,677	275,257,688
I. Incentivos Derivados de la Colaboración Fiscal	0	0	0	0	0	0
J. Transferencias y Asignaciones	0	0	0	0	0	0
K. Convenios	0	0	0	0	0	0
L. Otros Ingresos de Libre Disposición	15,149,704	15,904,388	16,727,970	17,611,981	18,561,513	19,564,926
2. Transferencias Federales Etiquetadas (2=A+B+C+D+E)	273,653,203	283,468,381	293,811,329	304,644,742	315,999,865	327,823,738
A. Aportaciones	273,653,203	283,468,381	293,811,329	304,644,742	315,999,865	327,823,738
B. Convenios	0	0	0	0	0	0
C. Fondos Distintos de Aportaciones	0	0	0	0	0	0
D. Transferencias, Asignaciones, Subsidios y Subvenciones, y Pensiones y Jubilaciones	0	0	0	0	0	0
E. Otras Transferencias Federales Etiquetadas	0	0	0	0	0	0
3. Ingresos Derivados de Financiamientos (3=A)	0	0	0	0	0	0
A. Ingresos Derivados de Financiamientos	0	0	0	0	0	0
4. Total de Ingresos Proyectados (4=1+2+3)	883,340,689	923,889,681	967,699,279	1,014,401,724	1,064,228,659	1,116,672,669
Datos Informativos						
1. Ingresos Derivados de Financiamientos con Fuente de Pago de Recursos de Libre Disposición	0	0	0	0	0	0
2. Ingresos derivados de Financiamientos con Fuente de Pago de Transferencias Federales Etiquetadas	0	0	0	0	0	0
3. Ingresos Derivados de Financiamiento (3 = 1 + 2)	0	0	0	0	0	0



C. CARLOS ALBERTO GUEVARA GARZA
PRESIDENTE MUNICIPAL



C. JOSÉ RICARDO VALADEZ LÓPEZ
TESORERO MUNICIPAL


C. FABIOLA NOEMÍ MARTÍNEZ DOMÍNGUEZ
SÍNDICO PRIMERA


MUNICIPIO DE GARCIA NUEVO LEON (a)						
Proyecciones de Egresos - LDF						
(PESOS)						
(CIFRAS NOMINALES)						
Concepto (b)	Año en Cuestión					
	2020 (de proyecto de presupuesto) (c)	2021 (d)	2022 (d)	2023 (d)	2024 (d)	2025 (d)
1. Gasto No Etiquetado (1=A+B+C+D+E+F+G+H+I)	609,687,486	640,421,300	673,887,949	709,756,982	748,228,793	788,848,931
A. Servicios Personales	273,885,436	282,101,999	290,565,059	299,282,010	308,260,471	317,508,285
B. Materiales y Suministros	54,726,479	56,368,274	58,059,322	59,801,102	61,595,135	63,442,989
C. Servicios Generales	231,372,846	238,314,032	245,463,453	252,827,356	260,412,177	268,224,542
D. Transferencias, Asignaciones, Subsidios y Otras Ayudas	1,331,790	1,371,744	1,412,896	1,455,283	1,498,941	1,543,910
E. Bienes Muebles, Inmuebles e Intangibles	0	0	0	0	0	0
F. Inversión Pública	0	33,759,757	49,561,794	69,616,613	90,552,891	120,197,677
G. Inversiones Financieras y Otras Provisiones	9,000,000	0	0	0	0	0
H. Participaciones y Aportaciones	0	0	0	0	0	0
I. Deuda Pública	39,370,935	28,505,496	28,825,426	26,774,618	25,909,179	17,931,529
2. Gasto Etiquetado (2=A+B+C+D+E+F+G+H+I)	273,653,203	283,468,381	293,811,329	304,644,742	315,999,865	327,823,738
A. Servicios Personales	42,162,608	43,427,487	44,730,311	46,072,220	47,454,387	48,878,019
B. Materiales y Suministros	33,213,171	34,209,566	35,235,853	36,292,929	37,381,716	38,503,168
C. Servicios Generales	121,986,793	125,646,397	129,415,789	133,298,262	137,297,210	141,416,126
D. Transferencias, Asignaciones, Subsidios y Otras Ayudas	1,112,400	1,145,772	1,180,145	1,215,550	1,252,016	1,289,576
E. Bienes Muebles, Inmuebles e Intangibles	6,535,756	6,731,828	6,933,783	7,141,797	7,356,050	7,576,732
F. Inversión Pública	68,642,476	72,307,331	76,315,448	80,623,984	85,258,485	90,160,116
G. Inversiones Financieras y Otras Provisiones	0	0	0	0	0	0
H. Participaciones y Aportaciones	0	0	0	0	0	0
I. Deuda Pública	0	0	0	0	0	0
3. Total de Egresos Projectados (3 = 1 + 2)	883,340,689	923,889,681	967,699,279	1,014,401,724	1,064,228,659	1,116,672,669



C. CARLOS ALBERTO GUEVARA GARZA
PRESIDENTE MUNICIPAL


C. JOSÉ RICARDO VALADEZ LÓPEZ
TESORERO MUNICIPAL


C. FABIOLA NOHEMI MARTÍNEZ DOMÍNGUEZ
SÍNDICO PRIMERA

MUNICIPIO DE GARCIA NUEVO LEON (a)						
Resultados de Egresos - LDF						
(PESOS)						
Concepto (b)	2015 (c)	2016 (c)	2017 (c)	2018 (c)	2019 (c)	2020 (d)
1. Gasto No Etiquetado (1=A+B+C+D+E+F+G+H+I)	317,803,320	436,387,244	505,904,471	557,329,131	577,249,604	591,812,195
A. Servicios Personales	127,292,123	228,609,235	253,371,870	271,875,856	238,319,978	280,358,551
B. Materiales y Suministros	25,579,926	45,983,591	60,534,171	35,366,076	53,132,504	52,024,359
C. Servicios Generales	99,694,744	96,824,775	129,638,262	165,902,365	233,371,695	145,143,056
D. Transferencias, Asignaciones, Subsidios y Otras Ayudas	538,169	361,829	656,310	1,598,883	1,293,000	4,364,420
E. Bienes Muebles, Inmuebles e Intangibles	19,506,553	6,771,340	27,064,558	19,547,292	13,420,243	13,834,351
F. Inversión Pública	11,510,445	30,754,143	3,590,896	31,382,288	6,436,813	74,766,793
G. Inversiones Financieras y Otras Provisiones	0	0	0	0	0	
H. Participaciones y Aportaciones	0	0	0	0	0	
I. Deuda Pública	33,681,360	27,082,332	31,048,405	31,656,371	31,275,370	21,320,665
2. Gasto Etiquetado (2=A+B+C+D+E+F+G+H+I)	248,648,104	217,679,198	315,431,927	260,203,974	308,142,290	148,796,740
A. Servicios Personales	86,860,196	1,388,297	13,463,241	3,973,926	89,344,855	0
B. Materiales y Suministros	13,713,726	14,354,566	18,346,228	27,691,044	31,668,958	23,864,764
C. Servicios Generales	35,379,054	112,780,276	146,270,178	93,952,390	118,100,426	106,644,157
D. Transferencias, Asignaciones, Subsidios y Otras Ayudas	520,000	920,000	1,100,000	1,300,000	1,080,000	2,221,077
E. Bienes Muebles, Inmuebles e Intangibles	2,161,362	17,367,307	8,051,394	38,120,596	6,345,394	363,300
F. Inversión Pública	110,013,766	70,868,752	128,200,885	95,166,019	61,602,657	15,703,442
G. Inversiones Financieras y Otras Provisiones			0	0	0	
H. Participaciones y Aportaciones			0	0	0	
I. Deuda Pública	0	0	0	0	0	
3. Total del Resultado de Egresos (3=1+2)	566,451,424	654,066,443	821,336,398	817,533,105	885,391,894	740,608,935



 C. CARLOS ALBERTO GUEVARA GARZA
 PRESIDENTE MUNICIPAL


 C. JOSÉ RICARDO VALADEZ LÓPEZ
 TESORERO MUNICIPAL


 C. FABIOLA NOHEMÍ MARTÍNEZ DOMÍNGUEZ
 SÍNDICO PRIMERA

MUNICIPIO DE GARCIA NUEVO LEON (a)						
Resultados de Ingresos - LDF						
(PESOS)						
Concepto (b)	2015 (c)	2016 (c)	2017 (c)	2018 (c)	2019 (c)	2020 (d)
1. Ingresos de Libre Disposición (1=A+B+C+D+E+F+G+H+I+J+K+L)	336,841,699	405,680,441	500,595,992	544,847,079	563,069,220	452,535,152
A. Impuestos	139,838,762	168,389,741	248,345,337	271,319,234	287,184,695	211,143,972
B. Cuotas y Aportaciones de Seguridad Social	0	0	0	0	0	0
C. Contribuciones de Mejoras	1,033,980	966,404	1,087,873	694,074	1,535,062	0
D. Derechos	42,382,743	58,562,894	59,973,263	78,467,774	62,331,261	35,595,294
E. Productos	829,094	4,095,761	3,249,654	9,905,513	2,959,205	1,157,449
F. Aprovechamientos	11,615,006	15,514,235	12,127,790	5,211,170	16,483,084	10,875,708
G. Ingresos por Venta de Bienes y Prestación de Servicios	177,837	860,815	0	547,160	0	0
H. Participaciones	128,874,813	144,816,648	155,513,433	166,461,544	178,881,996	145,901,068
I. Incentivos Derivados de la Colaboración Fiscal	0	0	0	0	0	7,498,838
J. Transferencias y Asignaciones	0	0	0	0	0	0
K. Convenios	0	0	0	0	0	35,590,683
L. Otros Ingresos de Libre Disposición	12,089,464	12,473,943	20,298,642	12,240,608	13,693,916	4,772,140
2. Transferencias Federales Etiquetadas (2=A+B+C+D+E)	248,648,104	217,679,199	315,431,927	260,320,124	308,623,106	224,603,476
A. Aportaciones	225,472,496	137,779,152	249,667,074	239,629,986	294,249,541	224,603,476
B. Convenios	0	13,007,515	1,839,368	0	0	0
C. Fondos Distintos de Aportaciones	0	0	0	0	0	0
D. Transferencias, Asignaciones, Subsidios y Subvenciones, y Pensiones y Jubilaciones	23,175,607	66,892,531	56,925,485	0	11,309,647	0
E. Otras Transferencias Federales Etiquetadas	0	0	7,000,000	20,690,138	3,063,917	0
3. Ingresos Derivados de Financiamientos (3=A)	0	0	0	0	0	0
A. Ingresos Derivados de Financiamientos	0	0	0	0	0	0
4. Total de Resultados de Ingresos (4=1+2+3)	585,489,803	623,359,639	816,027,919	805,167,202	871,692,326	677,138,628
Datos Informativos						
1. Ingresos Derivados de Financiamientos con Fuente de Pago de Recursos de Libre Disposición	0	0	0	0	0	0
2. Ingresos derivados de Financiamientos con Fuente de Pago de Transferencias Federales Etiquetadas	0	0	0	0	0	0
3. Ingresos Derivados de Financiamiento (3 = 1 + 2)	0	0	0	0	0	0


C. CARLOS ALBERTO GUEVARA GARZA
PRESIDENTE MUNICIPAL


C. JOSÉ RICARDO VALADEZ LÓPEZ
TESORERO MUNICIPAL


C. FABIOLA NOHEMI MARTÍNEZ DOMÍNGUEZ
SÍNDICO PRIMERA

MUNICIPIO DE GARCIA NUEVO LEON (a)
 Estado Analítico de Ingresos Detallado - LDF
 Del 1 de Enero al 31 de Marzo de 2020 (b)
 (PESOS)

Concepto (c)	Ingreso					Diferencia (e)
	Estimado (d)	Ampliaciones/ (Reducciones)	Modificado	Devengado	Recaudado	
Ingresos de Libre Disposición						
A. Impuestos	303,328,980	0	303,328,980	211,143,972	211,143,972	-92,185,008
B. Cuotas y Aportaciones de Seguridad Social			0			0
C. Contribuciones de Mejoras			0			0
D. Derechos	64,201,212	0	64,201,212	35,595,294	35,595,294	-28,605,918
E. Productos	2,163,336	0	2,163,336	1,157,449	1,157,449	-1,005,887
F. Aprovechamientos	10,969,140	0	10,969,140	10,875,708	10,875,708	-93,432
G. Ingresos por Ventas de Bienes y Prestación Servicios			0			0
H. Participaciones (H=h1+h2+h3+h4+h5+h6+h7+h8+h9+h10+h11)	205,664,586	0	205,664,586	145,901,068	145,901,068	-59,763,518
h1) Fondo General de Participaciones	139,126,963	0	139,126,963	106,623,647	106,623,647	-32,503,316
h2) Fondo de Fomento Municipal	27,635,267	0	27,635,267	18,378,653	18,378,653	-9,256,614
h3) Fondo de Fiscalización y Recaudación	6,902,426	0	6,902,426	5,484,141	5,484,141	-1,418,285
h4) Fondo de Compensación	0	0	0	0	0	0
h5) Fondo de Extracción de Hidrocarburos	405,431	0	405,431	182,424	182,424	-223,007
h6) Impuesto Especial Sobre Producción y Servicios	4,460,764	0	4,460,764	2,994,388	2,994,388	-1,466,376
h7) 0.136% de la Recaudación Federal Participable			0		0	0
h8) 3.17% Sobre Extracción de Petróleo			0		0	0
h9) Gasolinas y Diésel	9,502,972	0	9,502,972	5,029,794	5,029,794	-4,473,178
h10) Fondo del Impuesto Sobre la Renta	16,800,000	0	16,800,000	6,579,454	6,579,454	-10,220,546
h11) Fondo de Estabilización de los Ingresos de las Entidades Federativas	830,763	0	830,763	628,566	628,566	-202,197
I. Incentivos Derivados de la Colaboración Fiscal (I=i1+i2+i3+i4+i5)	3,585,472	0	3,585,472	7,498,838	7,498,838	3,913,366
i1) Tenencia o Uso de Vehículos			0	3,549	3,549	3,549
i2) Fondo de Compensación ISAN			0			0
i3) Impuesto Sobre Automóviles Nuevos	3,585,472	0	3,585,472	2,294,355	2,294,355	-1,291,117
i4) Fondo de Compensación de Repecos-Intermedios			0			0
i5) Otros Incentivos Económicos			0	5,200,934	5,200,934	5,200,934
J. Transferencias y Asignaciones			0			0
K. Convenios	15,149,700	0	15,149,700	35,590,683	35,590,683	20,440,983
k1) Otros Convenios y Subsidios	15,149,700	0	15,149,700	35,590,683	35,590,683	20,440,983
L. Otros Ingresos de Libre Disposición (L=l1+l2)	4,625,077	0	4,625,077	4,772,140	4,772,140	147,063
l1) Participaciones en Ingresos Locales	0	0	0	0	0	0
l2) Otros Ingresos de Libre Disposición	4,625,077	0	4,625,077	4,772,140	4,772,140	147,063
I. Total de Ingresos de Libre Disposición (I=A+B+C+D+E+F+G+H+I+J+K+L)	609,687,503	0	609,687,503	452,535,152	452,535,152	-157,152,351
Ingresos Excedentes de Ingresos de Libre Disposición						
Transferencias Federales Etiquetadas						
A. Aportaciones (A=a1+a2+a3+a4+a5+a6+a7+a8)	273,653,201	0	273,653,201	224,603,476	224,603,476	-49,049,725
a1) Fondo de Aportaciones para la Nómina Educativa y Gasto Operativo			0			0
a2) Fondo de Aportaciones para los Servicios de Salud			0			0
a3) Fondo de Aportaciones para la Infraestructura Social	29,709,252	0	29,709,252	24,473,108	24,473,108	-5,236,144
a4) Fondo de Aportaciones para el Fortalecimiento de los Municipios y de las Demarcaciones Territoriales del Distrito Federal	176,169,288	0	176,169,288	132,419,312	132,419,312	-43,749,976
a5) Fondo de Aportaciones Múltiples	67,774,661	0	67,774,661	67,711,056	67,711,056	-63,605
a6) Fondo de Aportaciones para la Educación Tecnológica y de Adultos			0			0
a7) Fondo de Aportaciones para la Seguridad Pública de los Estados y del Distrito Federal	0	0	0	0	0	0
a8) Fondo de Aportaciones para el Fortalecimiento de las Entidades Federativas			0			0
B. Convenios (B=b1+b2+b3+b4)	0	0	0	0	0	0
b1) Convenios de Protección Social en Salud			0			0
b2) Convenios de Descentralización			0			0
b3) Convenios de Reasignación			0			0
b4) Otros Convenios y Subsidios	0	0	0	0	0	0
C. Fondos Distintos de Aportaciones (C=c1+c2)	0	0	0	0	0	0
c1) Fondo para Entidades Federativas y Municipios Productores de Hidrocarburos			0			0
c2) Fondo Minero			0			0

9

MUNICIPIO DE GARCIA NUEVO LEÓN (a)
 Estado Analítico de Ingresos Detallado - LDF
 Del 1 de Enero al 31 de Marzo de 2020 (b)
 (PESOS)

Concepto (c)	Ingreso					Diferencia (e)
	Estimado (d)	Ampliaciones/ (Reducciones)	Modificado	Devengado	Recaudado	
D. Transferencias, Asignaciones, Subsidios y Subvenciones, y Pensiones y Jubilaciones			0			0
E. Otras Transferencias Federales Etiquetadas			0			0
II. Total de Transferencias Federales Etiquetadas (II = A + B + C + D + E)	273,653,201	0	273,653,201	224,603,476	224,603,476	-49,049,725
III. Ingresos Derivados de Financiamientos (III = A)	0	0	0	0	0	0
A. Ingresos Derivados de Financiamientos	0	0	0	0	0	0
IV. Total de Ingresos (IV = I + II + III)	883,340,689	0	883,340,704	677,138,629	677,138,629	-206,202,075
Datos Informativos						
1. Ingresos Derivados de Financiamientos con Fuente de Pago de Ingresos de Libre Disposición	0	0	0	0	0	0
2. Ingresos Derivados de Financiamientos con Fuente de Pago de Transferencias Federales Etiquetadas			0			0
3. Ingresos Derivados de Financiamientos (3 = 1 + 2)	0	0	0	0	0	0



C. CARLOS ALBERTO GUEVARA GARZA
 PRESIDENTE MUNICIPAL



C. JOSÉ RICARDO VALADEZ LÓPEZ
 TESORERO MUNICIPAL



C. FABIOLA NOHEMI MARTÍNEZ DOMÍNGUEZ
 SÍNDICO PRIMERA

Oficio No. PM/MG/183/2020

C. VERÓNICA DÁVILA MOYA
RESPONSABLE DE PERIÓDICO OFICIAL DEL ESTADO DE NUEVO LEÓN
PRESENTE

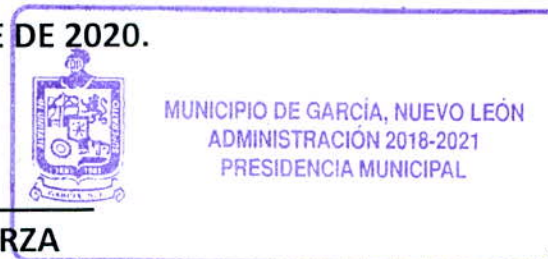
Por medio del presente atentamente solicito a Usted, la debida publicación en el Periódico Oficial del Estado, del Informe de Avance de Gestión Financiera correspondiente al Tercer Trimestre del ejercicio fiscal 2020, autorizado por el Ayuntamiento de García, Nuevo León, en la Sesión Extraordinaria número 90, de fecha 28 de octubre de 2020; lo anterior se envía a fin de dar cumplimiento a lo dispuesto en el Artículo 66 fracción V de la Ley de Gobierno Municipal del Estado de Nuevo León.

Por lo anterior en lo que respecta a los derechos de publicación con fundamento en lo dispuesto por el artículo 273 bis último párrafo de la Ley de Hacienda del Estado de Nuevo León en relación con el artículo 10 fracción VI de la Ley del Periódico Oficial del Estado, le solicito se exente al ayuntamiento de dicho pago.

Sin otro particular, reitero a usted las seguridades de mi más atenta y distinguida consideración.



ATENTAMENTE
GARCÍA, NUEVO LEÓN A 28 DE OCTUBRE DE 2020.



C. CARLOS ALBERTO GUEVARA GARZA
PRESIDENTE MUNICIPAL

c.c.p. C.P. José Ricardo Valadez Lopez, Secretaría de Tesorería, Finanzas y Administración Municipal.